



晶呈科技(4768)

2025年第三季營運成果及未來展望

簡報大綱

- 2025年第三季營運成果
- 2025年第四季業績展望
- 專利佈局
- 集團核心產品業績展望

免責聲明

- 本簡報可能包含對未來展望的表述，該類表述是基於現況對未來事件的預期，但同時受限於已知或未知風險或不確定性因素的影響，因此，實際結果將可能明顯不同於表述內容，投資者不應過分依賴該等前瞻性陳述。
- 除法令要求，本公司並無義務因應新資訊的產生或未來事件的發生，主動更新對未來展望的表述。
- 上述聲明適用於本簡報所載所有前瞻性陳述。

2025年第三季綜合損益表

項 目	2025/3Q		2025/2Q		2024/3Q	
	金額(仟元)	%	金額(仟元)	%	金額(仟元)	%
營業收入	\$241,064	100	\$169,343	100	\$260,979	100
營業成本	(179,712)	(75)	(103,882)	(61)	(155,184)	(59)
營業毛利	61,352	25	65,461	39	105,795	41
營業費用						
推銷費用	(16,319)	(7)	(13,344)	(8)	(13,786)	(5)
管理費用	(28,274)	(11)	(24,386)	(15)	(22,634)	(9)
研究發展費用	(23,555)	(10)	(22,678)	(13)	(19,915)	(8)
營業費用合計	(68,148)	(28)	(60,408)	(36)	(56,335)	(22)
營業(損失)利益	(6,796)	(3)	5,053	3	49,460	19
營業外收入及支出						
營業外收入及支出合計	(297)	(-)	(12,879)	(8)	(3,992)	(2)
稅前淨利	(7,093)	(3)	(7,826)	(5)	45,468	17
所得稅費用	407	(-)	2,470	2	(9,206)	(3)
本期淨利	(\$6,686)	(3)	(\$5,356)	(3)	\$36,262	14
淨利(損)歸屬於：						
母公司業主	(4,581)	(2)	(507)	-	30,409	12
非控制權益	(2,105)	(1)	(4,849)	(3)	5,853	2
本期淨利	(\$6,686)	(3)	(\$5,356)	(3)	\$36,262	14
基本每股盈餘		(0.1)		(0.01)		0.64
加權平均股數(仟股)	47,488		47,488		47,488	

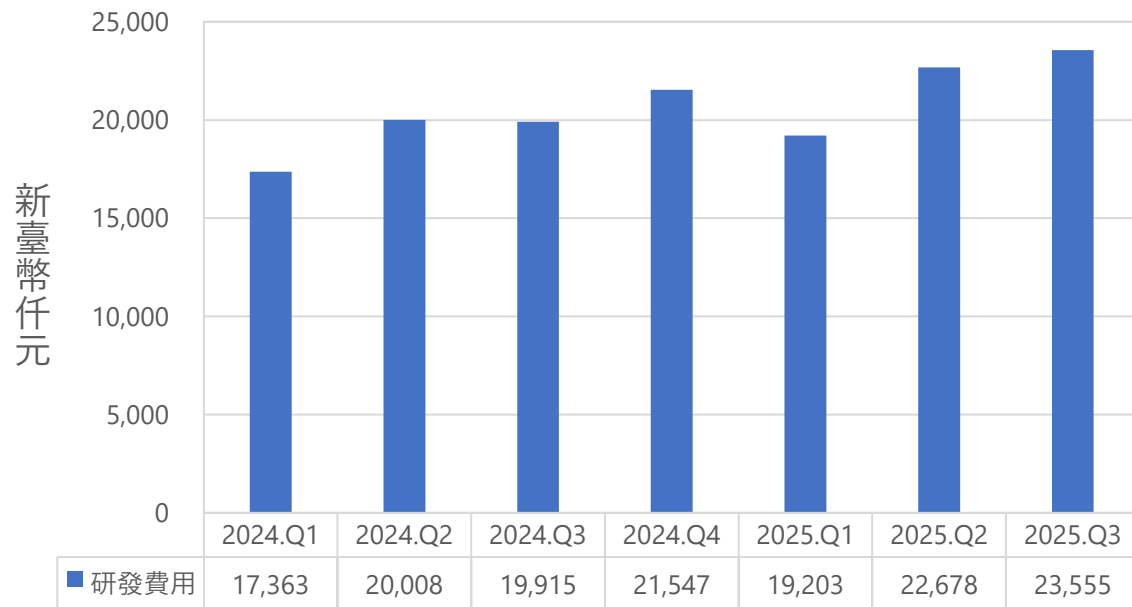
2025年前三季綜合損益表

項 目	2025/Q1~Q3		2024/Q1~Q3	
	金額(仟元)	%	金額(仟元)	%
營業收入	\$581,679	100	\$755,012	100
營業成本	(387,653)	(67)	(445,184)	(59)
營業毛利	194,026	33	309,828	41
營業費用				
推銷費用	(44,957)	(8)	(41,096)	(5)
管理費用	(77,001)	(13)	(69,185)	(9)
研究發展費用	(65,436)	(11)	(57,286)	(8)
營業費用合計	(187,394)	(32)	(167,567)	(22)
營業(損失)利益	6,632	1	142,261	19
營業外收入及支出				
營業外收入及支出合計	(14,727)	(2)	3,646	(-)
稅前淨利	(8,095)	(1)	145,907	19
所得稅費用	614	(-)	(27,557)	(3)
本期淨利	(\$7,481)	(1)	\$118,350	16
淨利(損)歸屬於：				
母公司業主	(4,211)	(1)	107,727	14
非控制權益	(3,270)	(-)	10,623	2
本期淨利	(\$7,481)	(1)	\$118,350	16
基本每股盈餘		(0.09)		2.27
加權平均股數(仟股)	47,488		47,488	

近兩年研發費用佔營收比例

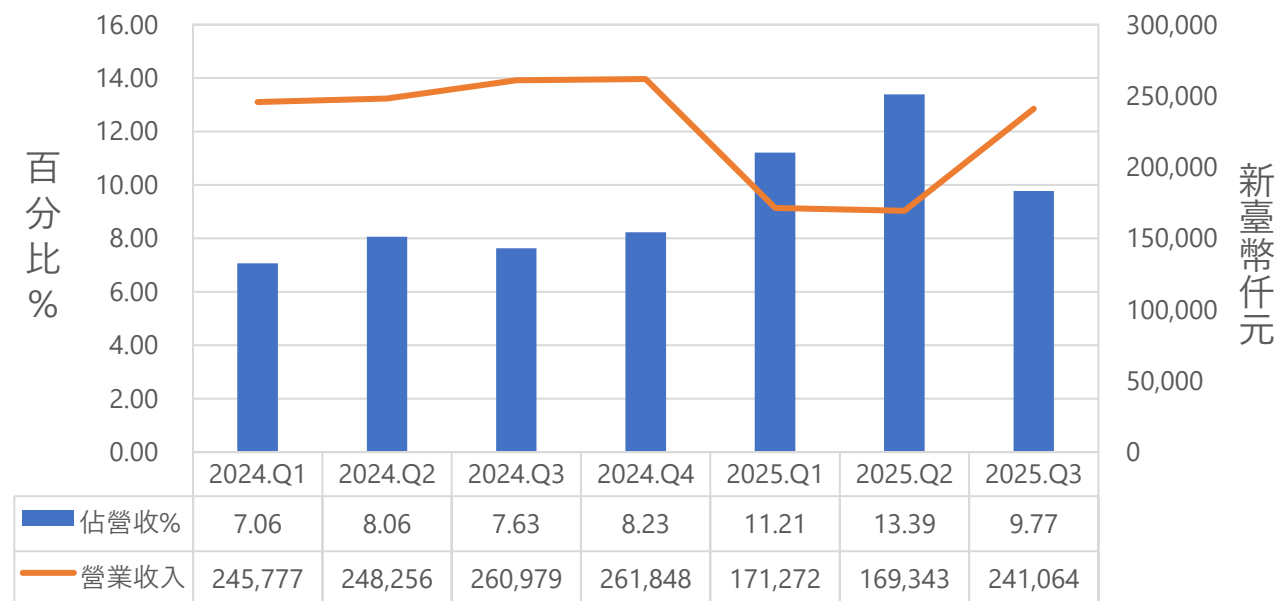
2024.Q1~2025.Q3

研發費用



2024.Q1~2025.Q3

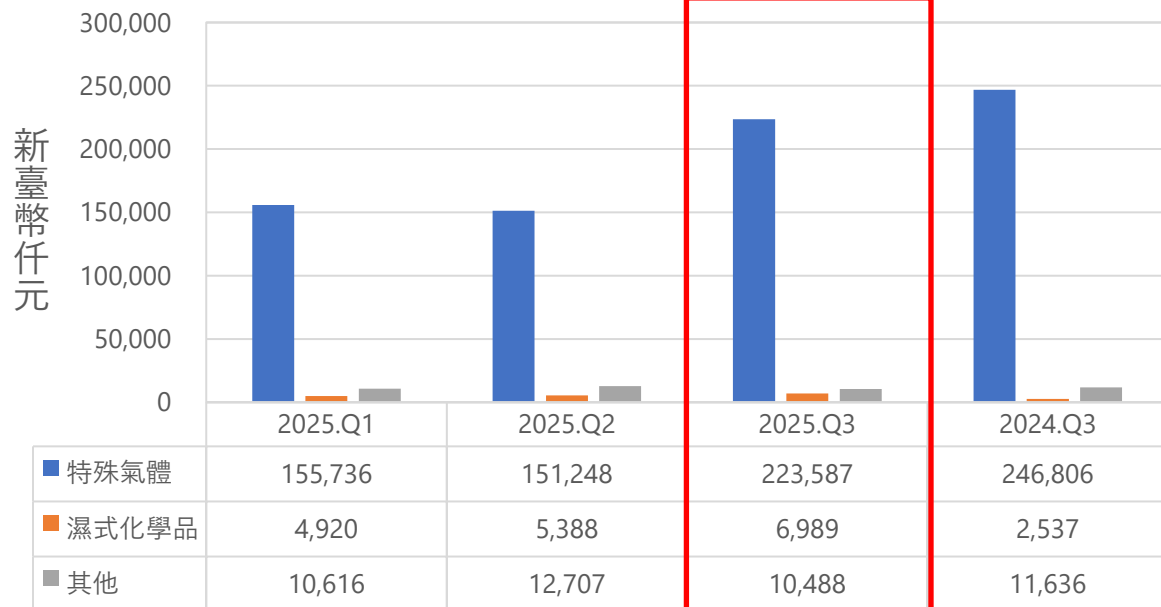
研發費用營收占比



2025年第三季整體產品營收佔比

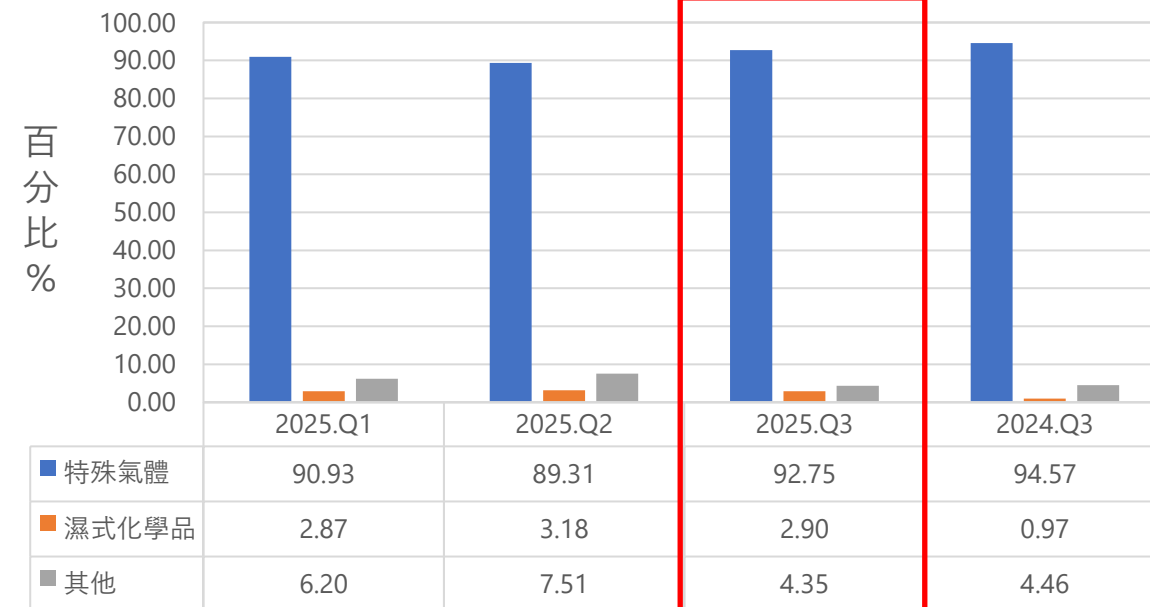
2025.Q3

營收



2025.Q3

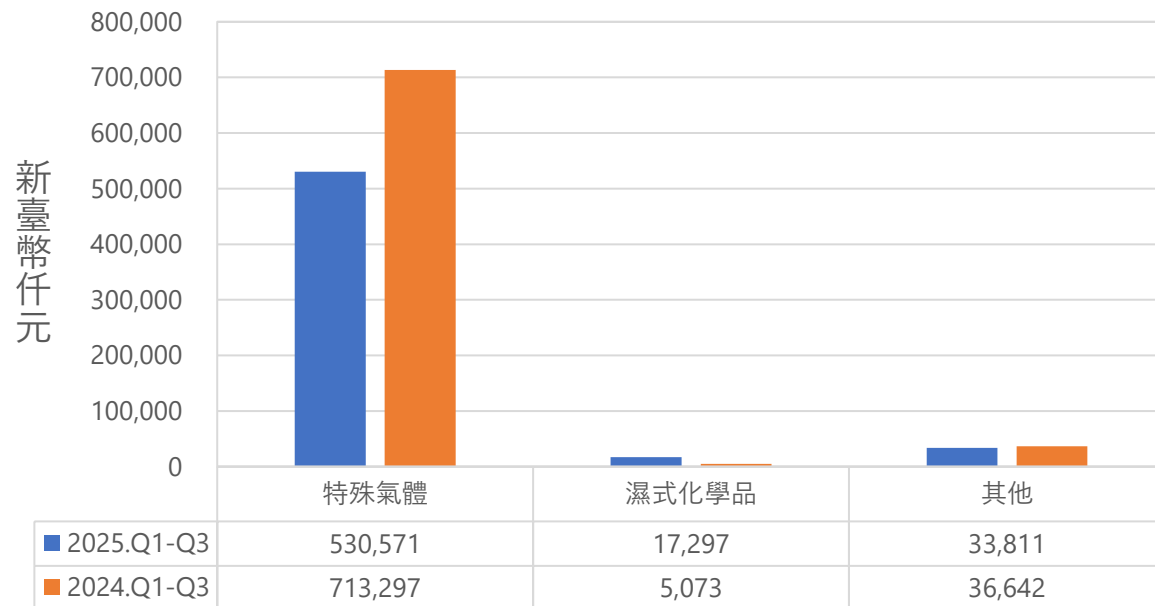
營收占比



2025年前三季整體產品營收佔比

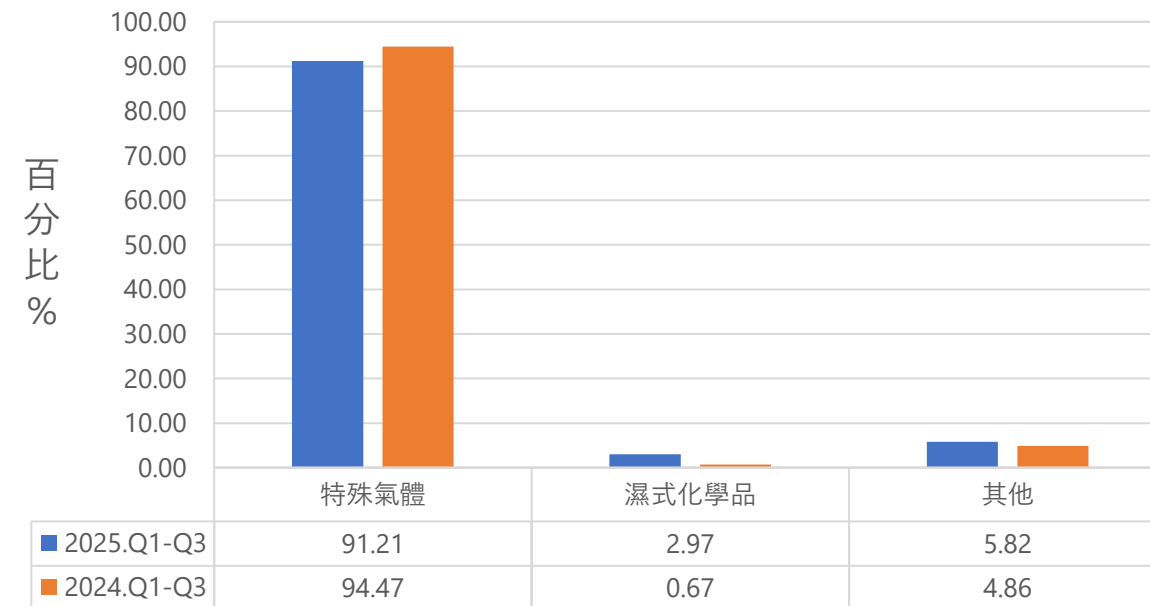
2025.Q1~Q3

營收



2024.Q1~Q3

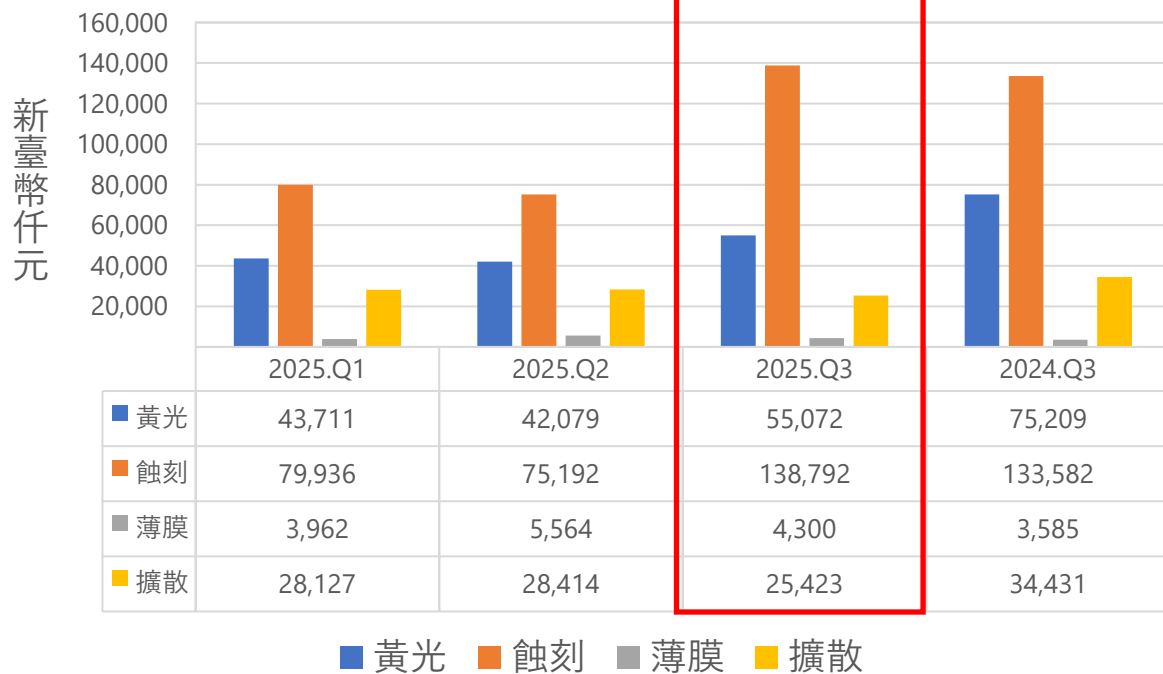
營收占比



2025年第三季特殊氣體應用營收佔比

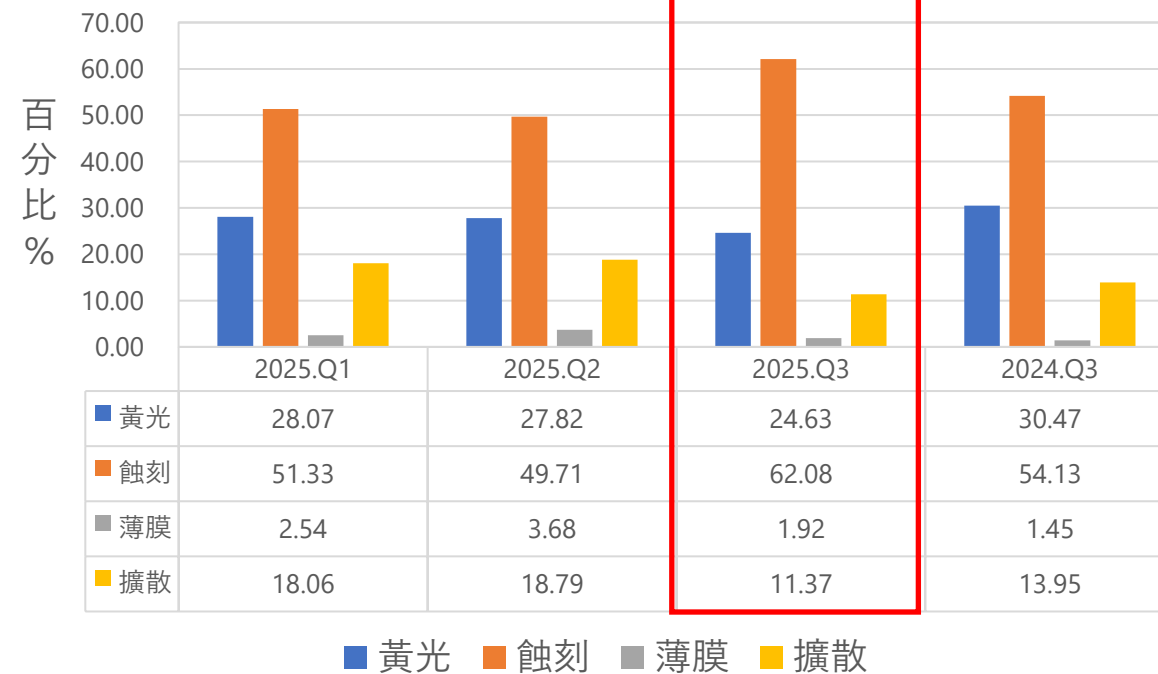
2025.Q3

營收



2025.Q3

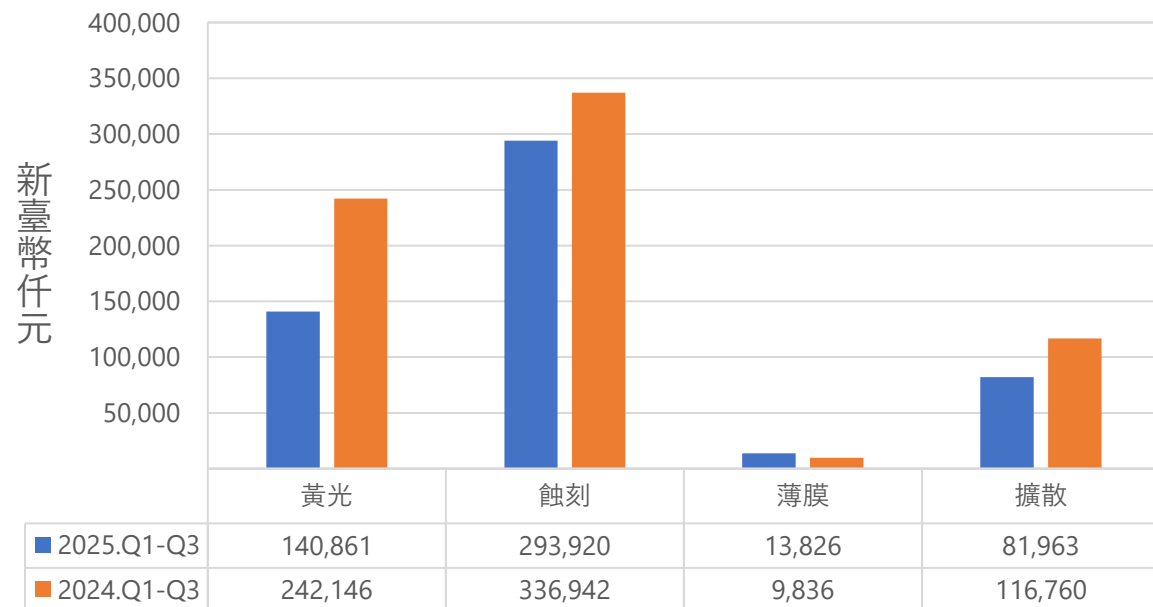
營收佔比



2025年前三季特殊氣體應用營收佔比

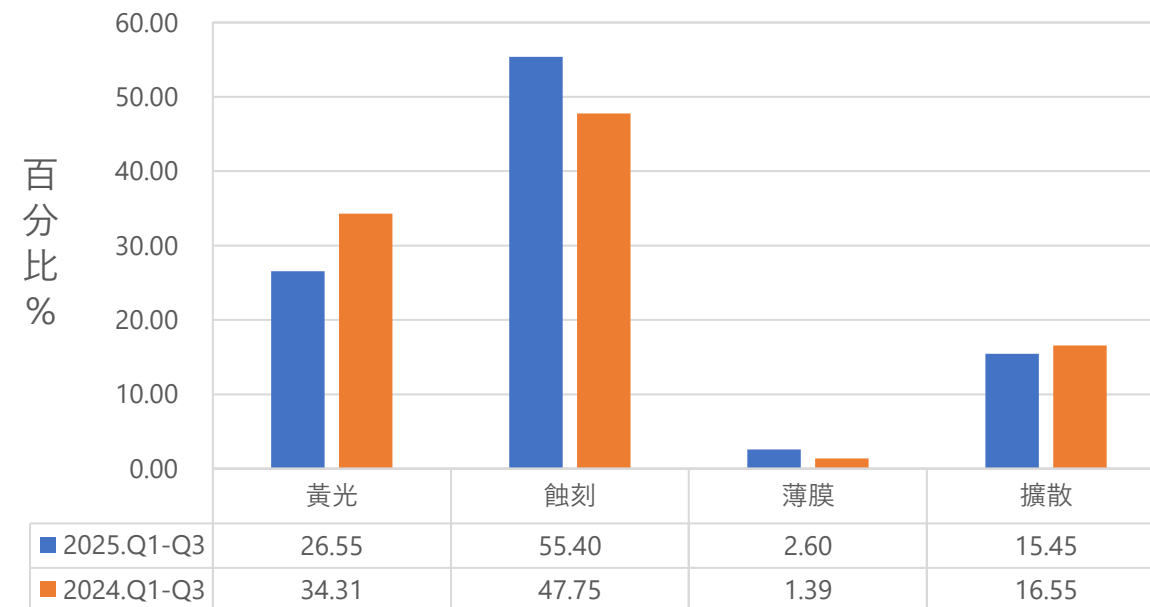
2025.Q1~Q3 vs 2024.Q1~Q3

營收



2025.Q1~Q3 vs 2024.Q1~Q3

營收占比



資產負債表及重要財務指標

資產負債表項目	2025.09.30	2025.06.30	2024.12.31
現金及約當現金	416,233	282,993	282,878
應收帳款淨額	120,685	100,697	118,170
存貨	360,195	263,088	195,316
預付款項	71,102	41,045	54,751
其他流動資產	77,998	25,178	58,765
不動產、廠房及設備	2,259,279	1,944,463	1,806,976
其他	190,062	319,175	305,865
資產總計	3,495,554	2,976,639	2,822,721
流動負債	934,534	811,960	457,475
非流動負債	876,519	477,454	488,410
負債總計	1,811,053	1,289,414	945,885
股東權益總計	1,684,501	1,687,225	1,876,836
負債及權益總計	3,495,554	2,976,639	2,822,721
流動比率	112%	88%	155%
負債比率	52%	43%	34%
平均收現日數	56	59	40
平均銷貨日數	210	217	142

單位：新台幣仟元

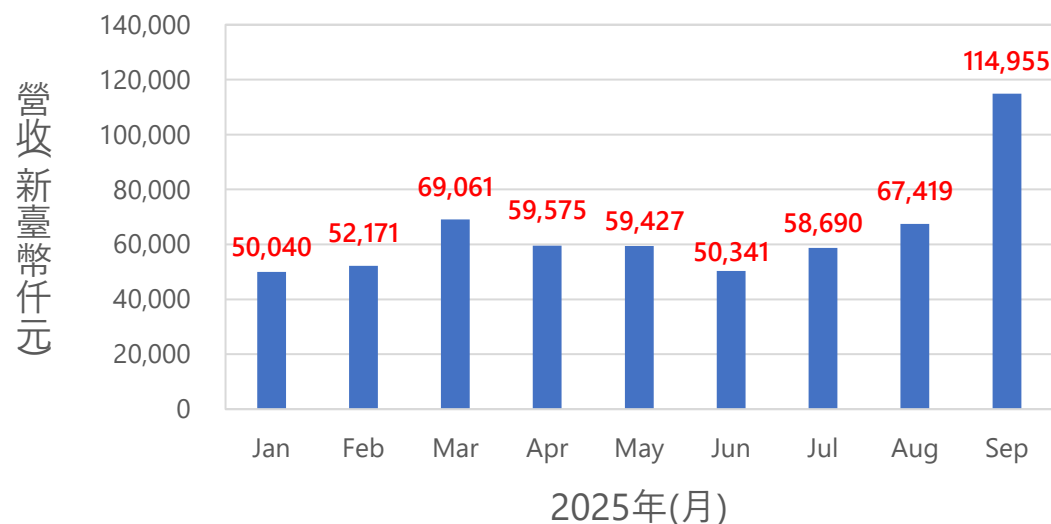
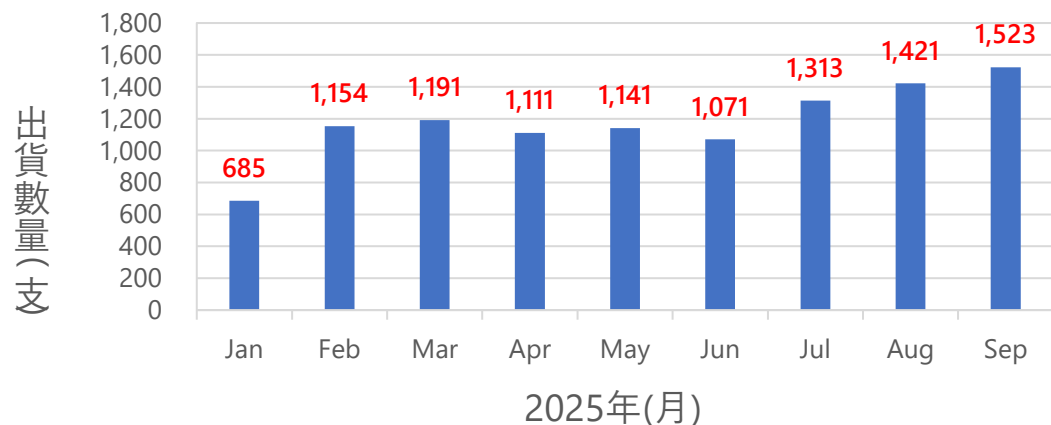
現金流量表

現金流量	2025年7-9月	2025年4-6月	2025年1-3月	2024年10-12月
期初現金	282,993	289,939	282,878	283,675
營運活動之現金流入(出)	70,191	(97,773)	67,227	4,791
資本支出	(221,865)	(81,903)	(104,762)	(263,372)
短期借款	52,000	152,267	56,079	92,154
長期借款	405,545	10,693	5,751	126,460
發放現金股利/資本公積	(180,907)	-	-	-
配發現金				
其他	8,276	9,770	(17,234)	39,530
期末現金	416,233	282,993	289,939	282,878

單位：新台幣仟元

2025年鋼瓶出貨實績及業績展望

特殊氣體出貨實績



特殊氣體出貨展望

預估時機	期間	營運展望	2025年實績
2024年底	2025/1Q	4,000~4,200	3,030
2024年底	2025/2Q	4,900~5,100	3,323
2025年9月	2025/3Q	5,300~5,500	4,257
2025年12月	2025/4Q	8,100~8,300	
2025年12月	2026	>25,000	

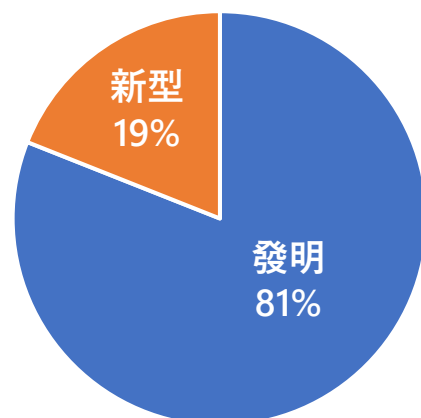
單位：支，各氣體項目標準鋼瓶充填當量

晶呈科技 專利佈局

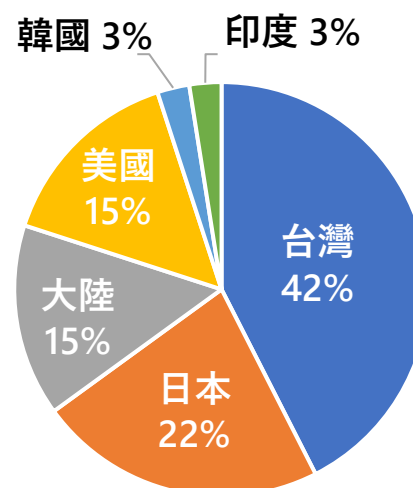
專利項目	已取得	申請中
件數	80	48 (全部為發明專利)
統計截至2025/11/30	<ul style="list-style-type: none"> TGV：4件 Stripper：1件 	<ul style="list-style-type: none"> uLED：41件 TGV：2件 ReBirth/晶圓重生：5件

已取得之專利佈局

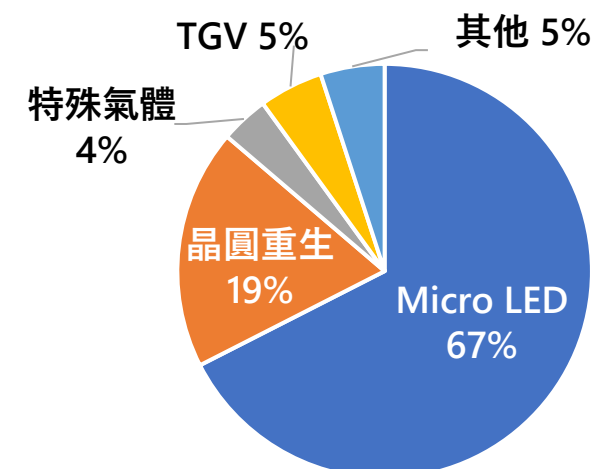
晶呈專利佈局(按創新內涵)



晶呈專利佈局(按區域)



晶呈專利佈局(按產品)



製造工廠概況

廠別	一廠(竹南/總公司)	二廠(竹南)	三廠(頭份)
現況	<p>量產</p> <ul style="list-style-type: none"> C4F8：二級製造量產 C4F6：一、二級製造量產 Laser Gas：二三級製造量產 特氣全品項：四級製造量產 ReBirth：Phase 1量產 TransVivi Pixel：Phase 1量產 	<p>量產+試產</p> <ul style="list-style-type: none"> 特氣全品項：四級製造量產 Stripper：Phase 1 量產 TGV LADY Glass Core：Line 1 量產 F2：Phase 1 量產 試產線裝機中：BCI3 量產線裝機中：AHF 	<p>建廠中</p> <ul style="list-style-type: none"> C4F6一級製造之設備自製廠-2024/4Q完工 C4F6一級製造之250T合成工廠-2025/2Q動工 (預估2026/2Q完工)

註：上述內容將會因應市場及生產最佳化而進行滾動式調整

2026年營收成長引擎

產品	主要項目	2026年營收成長目標
Specialty Gas	C4F6, F2/N2	> 30%
TGV	All	> 100%
Stripper	All	> 50%
Transvivi display	136", 163"	> 30%

感謝聆聽

- 敬請指教 -

【歡迎提問】



晶呈科技(4768)

<https://www.ingenteccorp.com>