



晶呈科技(4768)

2023年第二季營運成果及未來展望說明

簡報大綱

- 2023年第二季營運成果
- 2023年第三季業績展望
- 產品發展概況

免責聲明

- 本簡報可能包含對未來展望的表述，該類表述是基於現況對未來事件的預期，但同時受限於已知或未知風險或不確定性因素的影響，因此，實際結果將可能明顯不同於表述內容，投資者不應過分依賴該等前瞻性陳述。
- 除法令要求，本公司並無義務因應新資訊的產生或未來事件的發生，主動更新對未來展望的表述。
- 上述聲明適用於本簡報所載所有前瞻性陳述。

2023年第二季綜合損益表

項 目	2023/2Q		2023/1Q		2022/2Q	
	金額(千元)	%	金額(千元)	%	金額(千元)	%
營業收入	\$200,722	100	\$246,426	100	\$230,720	100
營業成本	(114,892)	(57)	(140,290)	(57)	(125,161)	(54)
營業毛利	85,830	43	106,136	43	105,559	46
營業費用						
推銷費用	(10,168)	(5)	(10,724)	(4)	(15,311)	(7)
管理費用	(18,677)	(10)	(18,958)	(8)	(16,534)	(7)
研究發展費用	(14,221)	(7)	(11,572)	(5)	(10,924)	(5)
營業費用合計	(43,066)	(22)	(41,254)	(17)	(42,769)	(19)
營業(損失)利益	42,764	21	64,882	26	62,790	27
營業外收入及支出						
營業外收入及支出合計	7,263	4	(1,984)	(1)	3,976	2
稅前淨利	50,027	25	62,898	25	66,766	29
所得稅費用	(17,054)	(8)	(13,006)	(5)	(17,945)	(8)
本期淨利	\$32,973	17	\$49,892	20	\$48,821	21
淨利(損)歸屬於：						
母公司業主	31,858	16	43,273	17	39,856	17
非控制權益	1,115	1	6,619	3	8,965	4
本期淨利	\$32,973	17	\$49,892	20	\$48,821	21
基本每股盈餘		0.82 (註1)		1.12 (註2)		1.04
加權平均股數(仟股)	38,773		38,773		38,252	

註1：若未含盈轉之加權平均股數36,927仟股，則EPS 0.86元。

註2：若未含盈轉之加權平均股數36,927仟股，則EPS 1.17元。

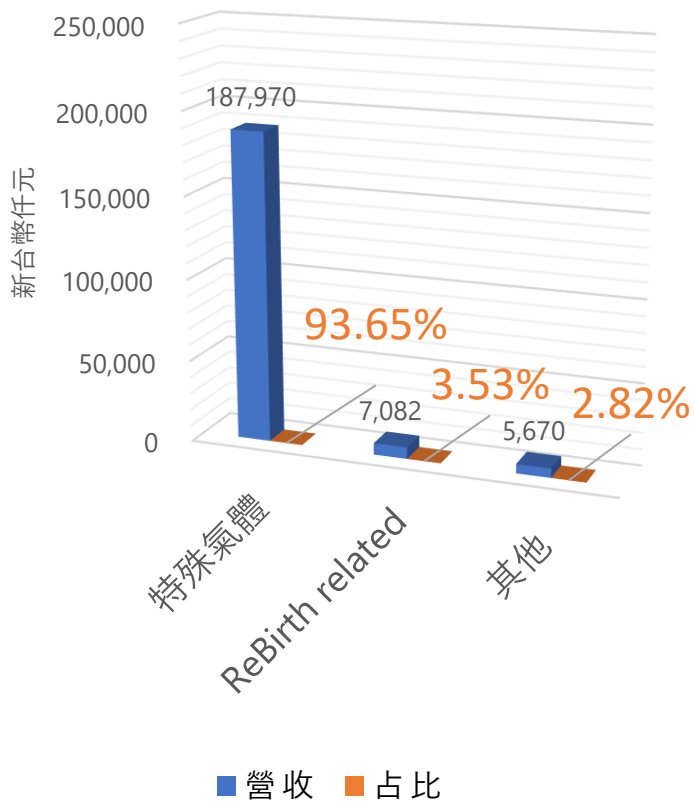
2023年上半年綜合損益表

項 目	2023Y/1H		2022Y/1H	
	金額(仟元)	%	金額(仟元)	%
營業收入	\$447,148	100	\$417,144	100
營業成本	(255,182)	(57)	(243,953)	(59)
營業毛利	191,966	43	173,191	41
營業費用				
推銷費用	(20,892)	(5)	(28,335)	(7)
管理費用	(37,635)	(8)	(29,163)	(7)
研究發展費用	(25,793)	(6)	(18,937)	(4)
營業費用合計	(84,320)	(19)	(76,435)	(18)
營業(損失)利益	107,646	24	96,756	23
營業外收入及支出				
營業外收入及支出合計	5,279	1	3,846	1
稅前淨利	112,925	25	100,602	24
所得稅費用	(30,060)	(6)	(28,617)	(7)
本期淨利	\$82,865	19	\$71,985	17
淨利(損)歸屬於：				
母公司業主	75,131	17	52,800	13
非控制權益	7,734	2	19,185	4
本期淨利	\$82,865	19	\$71,985	17
基本每股盈餘		1.94 (註1)		1.45
加權平均股數(仟股)	38,773		36,368	

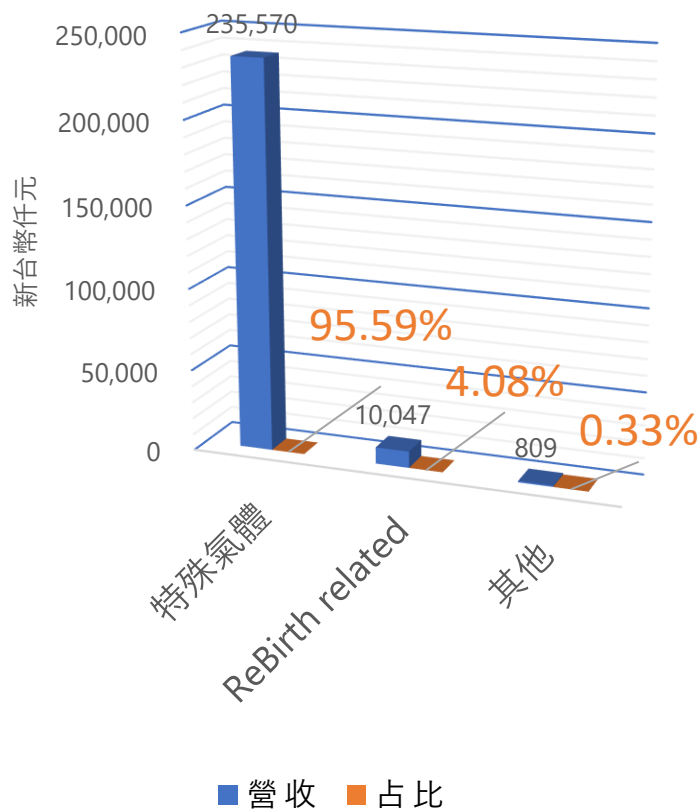
註1：若未含盈轉之加權平均股數36,927仟股，則EPS 2.03元。

2023年第二季及上半年整體產品營收佔比

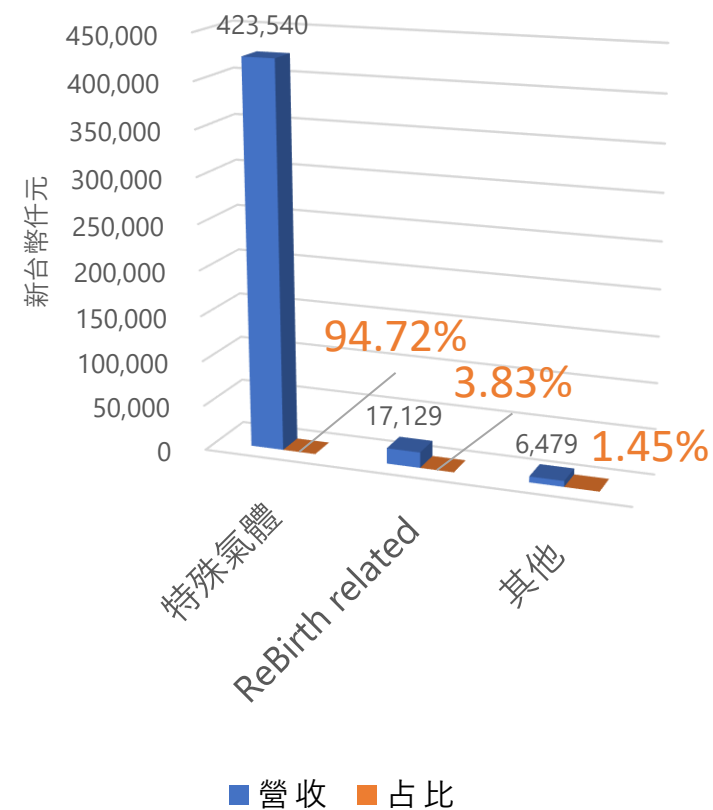
2023/2Q



2023/1Q

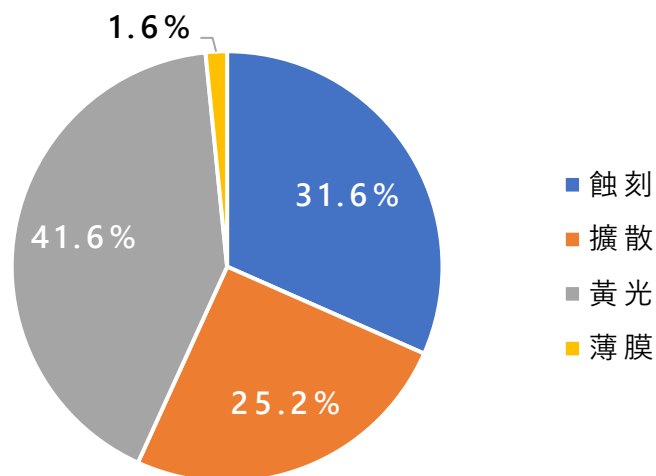


2023Y/1H



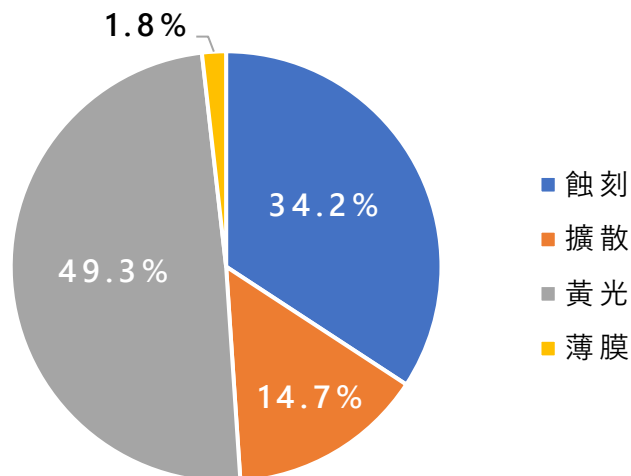
2023年第二季特殊氣體產品營收佔比

2023/2Q



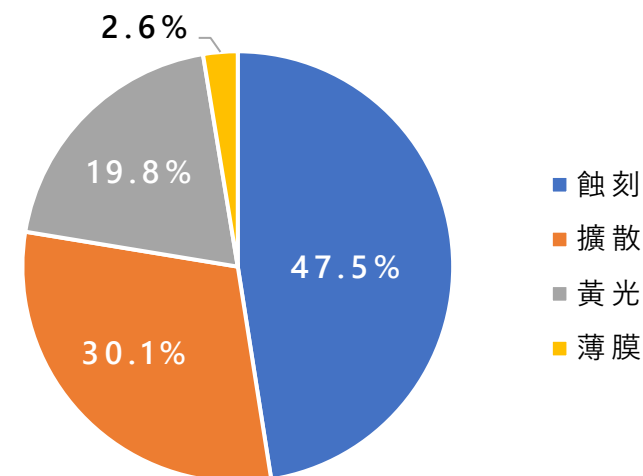
2023/2Q 合併營收\$200,722
2023/2Q 特氣營收\$187,970

2023/1Q



2023/1Q 合併營收\$246,426
2023/1Q 特氣營收\$235,570

2022/2Q

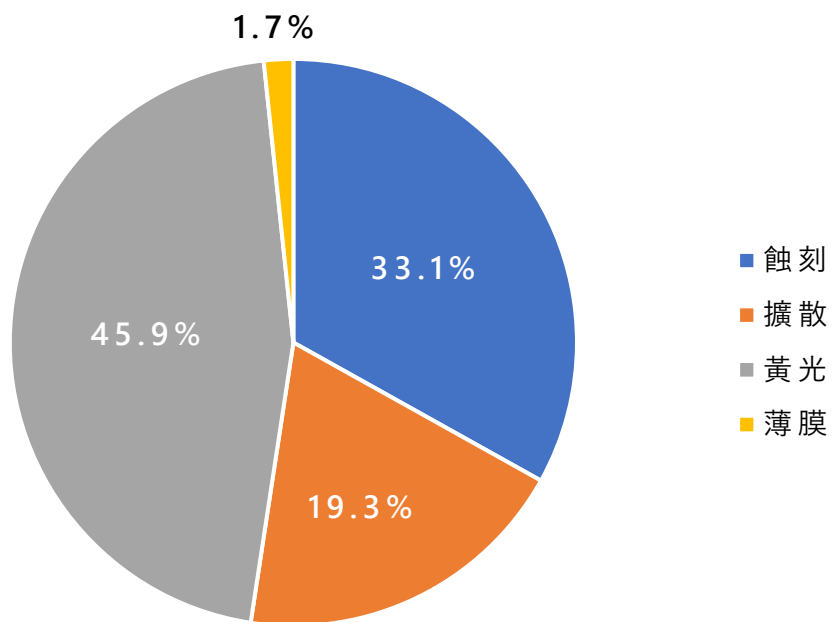


2022/2Q 合併營收\$230,720
2022/2Q 特氣營收\$221,071

單位：新台幣仟元

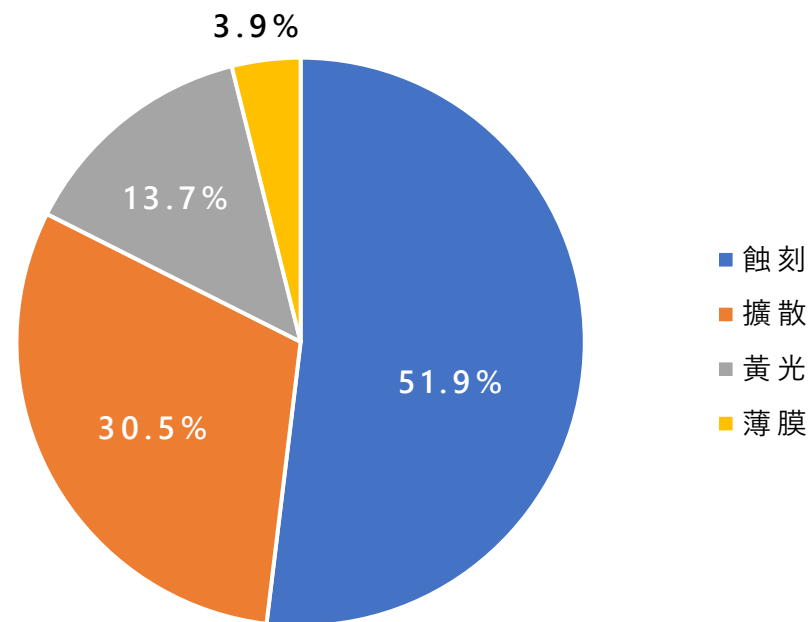
2023年上半年特殊氣體產品營收佔比

2023Y/1H



2023Y/1H 合併營收\$ 447,148
2023Y/1H 特氣營收\$ 423,540

2022Y/1H



2022Y/1H 合併營收\$417,144
2022Y/1H 特氣營收\$400,854

單位：新台幣仟元

資產負債表及重要財務指標

資產負債表項目	2023.6.30	2023.3.31	2022.6.30
現金及約當現金	342,000	430,651	370,502
應收帳款淨額	114,434	106,053	148,685
存貨	207,720	210,780	233,650
預付款項	29,732	20,975	79,734
其他流動資產	4,594	4,973	13,441
不動產、廠房、設備及使用權資產	850,637	850,435	647,580
其他	273,249	110,704	61,695
資產總計	1,822,366	1,734,571	1,555,287
流動負債	521,364	187,466	231,020
非流動負債	58,289	167,965	196,885
負債總計	579,653	355,431	427,905
股東權益總計	1,242,713	1,379,140	1,127,382
負債及權益總計	1,822,366	1,734,571	1,555,287
流動比率	134%	413%	366%
負債比率	32%	20%	28%
平均收現日數	52	46	58
平均銷貨日數	188	173	178

單位：新台幣仟元

現金流量表

現金流量	2023年4-6月	2023年1-3月	2022年4-6月
期初現金	430,651	421,919	385,043
營運活動之現金流入(出)	(3,727)	198,413	(26,761)
資本支出	(169,739)	(111,717)	(65,114)
短期借款	92,000	(52,699)	(411,394)
長期借款	(2,115)	(30,692)	103,380
現金增資	—	—	385,676
其他	(5,070)	5,427	(328)
期末現金	342,000	430,651	370,502

資本支出包含：
3廠土地款：140,000仟元
研發設備：29,739仟元

單位：新台幣仟元

2023年第三季業績展望

基於目前之假設，特殊氣體營運展望如下：

期間	營運展望	營運實績
2023/1Q	3,800~4,100	3,411
2023/2Q	3,000~3,100	3,115
2023/3Q	2,900~3,100	

單位：支，47L鋼瓶當量

產品發展概況

◆ 製造廠概況

廠別	一廠(總公司)	二廠	三廠
現況	量產	優化利用率 (2023/9月)	取得土地 (2023/4月)

◆ 特殊氣體

- 持續新品項研發、二廠試產線規劃及建置、三廠量產線規劃與建置。
- Laser gas/氬混氣市佔率已超過雙位數，並持續擴大中。

◆ 晶圓重生

- 持續開發乾式除膜配方、優化除膜製程、開發海外市場。

◆ 銅磁晶片及畫素封裝體(CMuLED)

- CMuLED RGB晶粒及0404 TFE畫素封裝體2023/3Q試產、CMuLED 8K 110吋顯示屏示範樣品2023/3Q產出、VCSEL(LIDAR模組內主要元件)持續測試。



0404 TFE

◆ 去光阻液(Stripper)

- 持續新品項研發、二廠量產線規劃與建置、已接獲新客戶訂單、超過雙位數客戶洽談樣品測試中。



晶呈科技股份有限公司
Ingentec Corporation

<https://www.ingenteccorp.com>