



晶呈科技(4768)

2023年第一季營運成果及未來展望說明

簡報大綱

- 2023年第一季營運成果
- 2023年第二季業績展望
- 產品發展概況

免責聲明

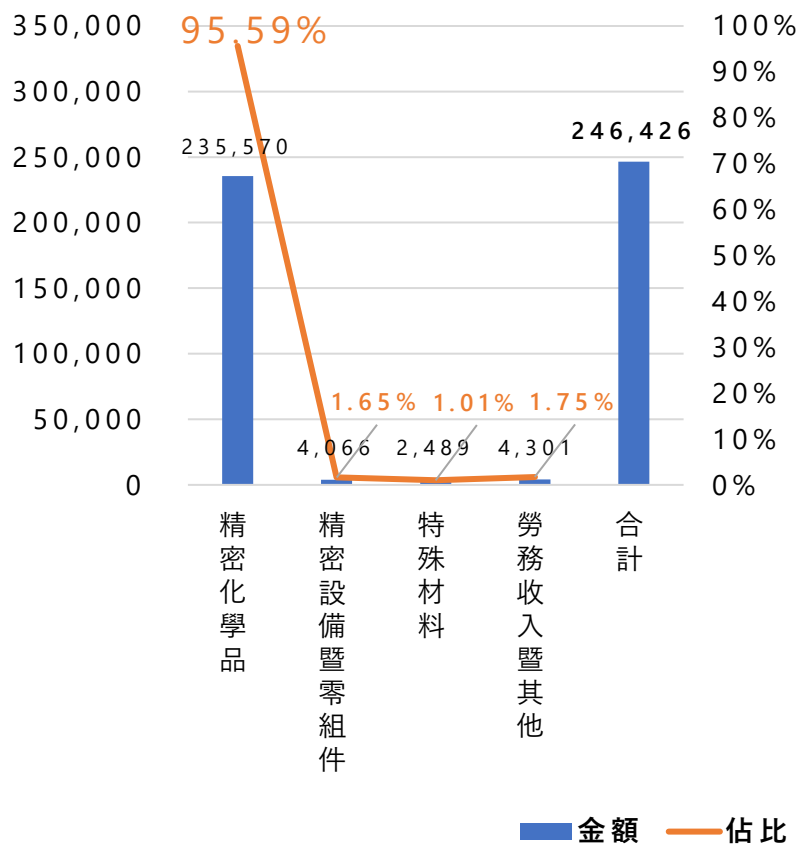
- 本簡報可能包含對未來展望的表述，該類表述是基於現況對未來事件的預期，但同時受限於已知或未知風險或不確定性因素的影響，因此，實際結果將可能明顯不同於表述內容，投資者不應過分依賴該等前瞻性陳述。
- 除法令要求，本公司並無義務因應新資訊的產生或未來事件的發生，主動更新對未來展望的表述。
- 上述聲明適用於本簡報所載所有前瞻性陳述。

2023年第一季綜合損益表

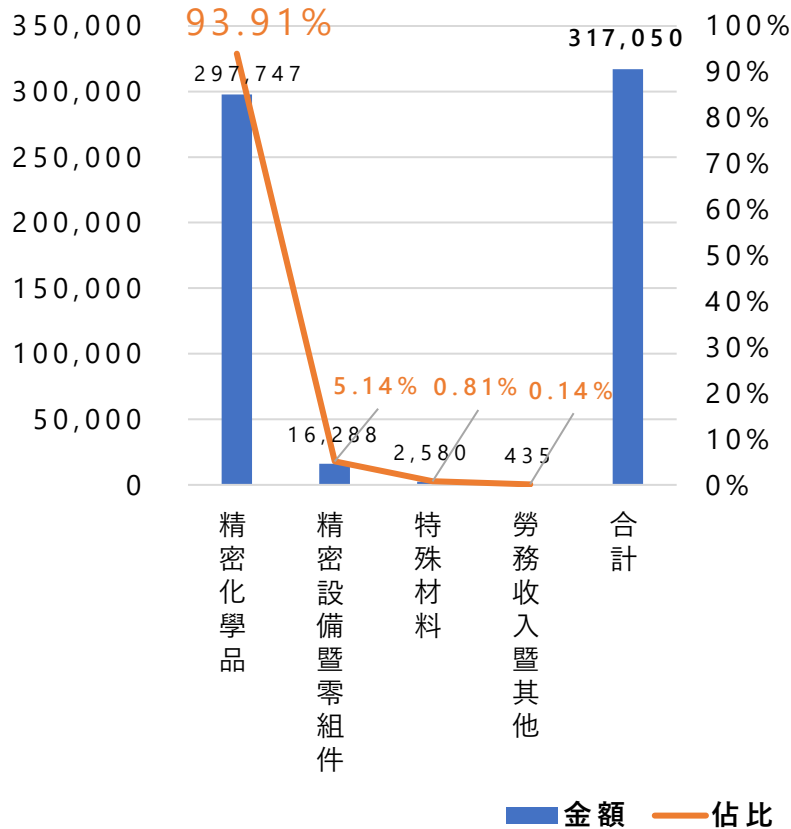
項 目	2023/1Q		2022/4Q		2022/1Q	
	金額(千元)	%	金額(千元)	%	金額(千元)	%
營業收入	\$246,426	100	\$317,050	100	\$186,424	100
營業成本	(140,290)	(57)	(184,058)	(58)	(118,792)	(64)
營業毛利	106,136	43	132,992	42	67,632	36
營業費用						
推銷費用	(10,724)	(4)	(13,085)	(4)	(13,024)	(7)
管理費用	(18,958)	(8)	(20,846)	(7)	(12,629)	(7)
研究發展費用	(11,572)	(5)	(12,406)	(4)	(8,013)	(4)
營業費用合計	(41,254)	(17)	(46,337)	(15)	(33,666)	(18)
營業(損失)利益	64,882	26	86,655	27	33,966	18
營業外收入及支出						
營業外收入及支出合計	(1,984)	(1)	(6,296)	(2)	(130)	-
稅前淨利	62,898	25	80,359	25	33,836	18
所得稅費用	(13,006)	(5)	(16,739)	(5)	(10,672)	(5)
本期淨利	\$49,892	20	\$63,620	20	\$23,164	13
淨利(損)歸屬於：						
母公司業主	43,273	17	56,504	18	12,944	8
非控制權益	6,619	3	7,116	2	10,220	5
本期淨利	\$49,892	20	\$63,620	20	\$23,164	13
基本每股盈餘		1.17		1.53		0.39
加權平均股數(仟股)	36,927		36,927		32,822	

2023年第一季整體產品營收佔比

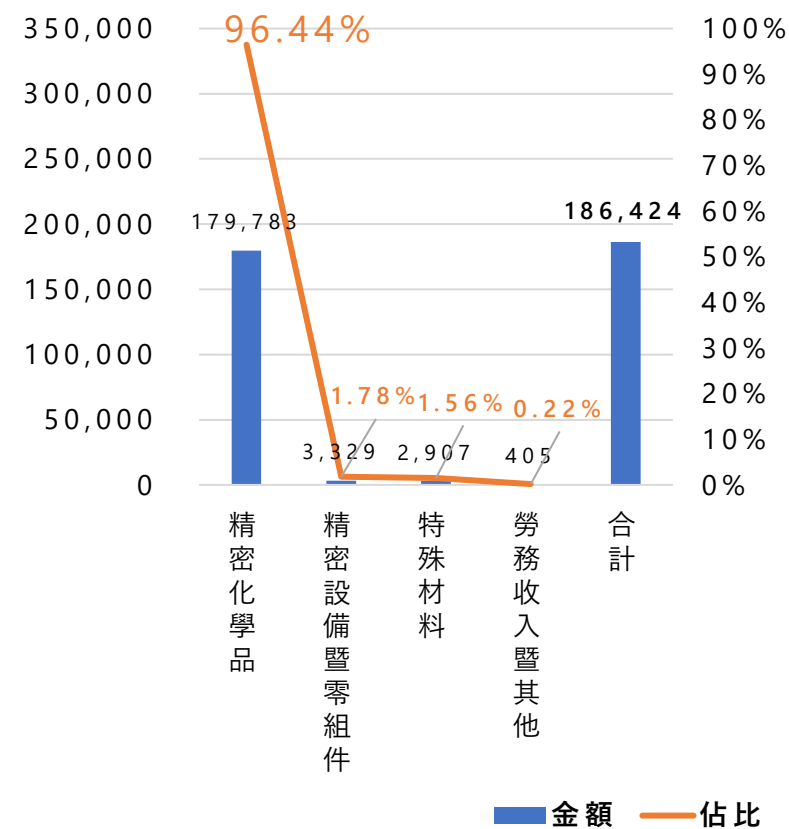
2023/1Q



2022/4Q



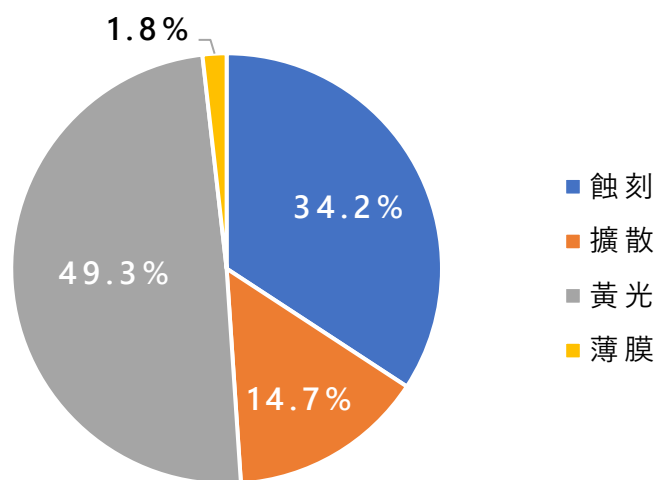
2022/1Q



單位：新台幣仟元

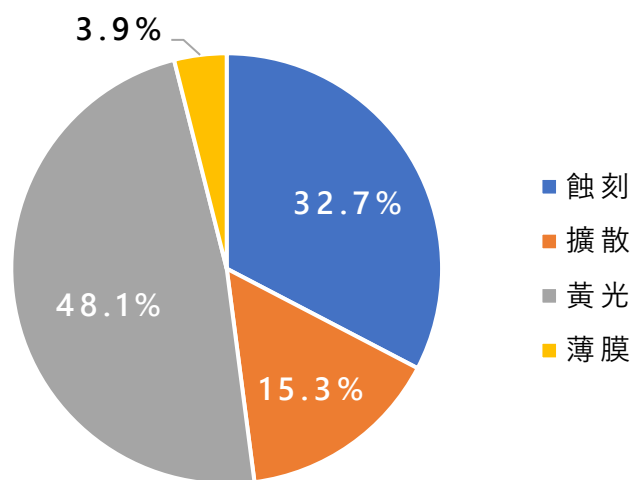
2023年第一季特殊氣體產品營收佔比

2023/1Q



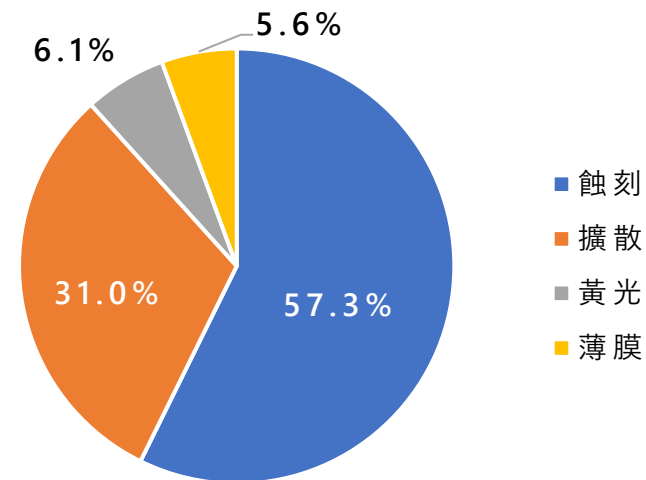
2023/1Q 合併營收\$246,426
2023/1Q 特氣營收\$231,455

2022/4Q



2022/4Q 合併營收\$317,050
2022/4Q 特氣營收\$289,691

2022/1Q



2022/1Q 合併營收\$186,424
2022/1Q 特氣營收\$174,340

單位：新台幣仟元

資產負債表及重要財務指標

資產負債表項目	2023.3.31	2022.12.31	2022.3.31
現金及約當現金	430,651	421,919	385,043
應收帳款淨額	106,053	142,172	101,195
存貨	210,780	291,424	232,866
預付款項	20,975	62,568	115,172
其他流動資產	4,973	9,513	12,892
不動產、廠房、設備及使用權資產	850,435	766,853	595,685
其他	110,704	84,813	69,252
資產總計	1,734,571	1,779,262	1,512,105
流動負債	187,466	279,253	665,015
非流動負債	167,965	188,976	92,089
負債總計	355,431	468,229	757,104
股東權益總計	1,379,140	1,311,033	755,001
負債及權益總計	1,734,571	1,779,262	1,512,105
流動比率	413%	332%	127%
負債比率	20%	26%	50%
平均收現日數	46	43	53
平均銷貨日數	173	163	181

單位：新台幣仟元

現金流量表

現金流量	2023年1-3月	2022年10-12月	2022年1-3月
期初現金	421,919	436,108	264,340
營運活動之現金流入(出)	198,413	58,105	174,146
資本支出	(111,717)	(75,526)	(46,190)
短期借款	(52,699)	14,758	3,358
長期借款	(30,692)	(4,635)	(4,620)
其他	5,427	(6,891)	(5,991)
期末現金	430,651	421,919	385,043

單位：新台幣仟元

2023年第二季業績展望

晶呈科技基於目前之假設，對營運展望如下：

- 2022年第四季實際出貨鋼瓶支數為4,077支(47L鋼瓶當量)
- 2023年第一季實際出貨鋼瓶支數為3,411支(47L鋼瓶當量)
- 2023年第二季預估出貨鋼瓶支數為3,000~3,100支(47L鋼瓶當量)

產品發展概況

1. 特殊氣體

- 持續新品項研發及試產。
- Laser gas/氬混氣市佔率已達雙位數，持續擴大中。
- 晶呈二廠2022年6月動工，預計2023年6月完工，2023年3Q開始營運。

2. 晶圓重生

- 持續開發乾式除膜配方。
- 持續開發海外市場。
- 出貨目標為年中達成每月4萬片/line 1。

3. 銅磁晶片及發光元件(CMuLED)

- CMuLED晶粒及0404 TFE畫素封裝體無塵室產線完工，設備因疫情影響延遲交機，預計3Q試產。
- CMuLED 8K 110吋顯示屏示範樣品預計可提前於今年第三季問世。
- CMW應用於VCSEL(LIDAR模組內主要元件)進行可靠性實驗測試中。



0404 TFE



晶呈科技股份有限公司
Ingentec Corporation

<https://www.ingenteccorp.com>