



晶呈科技(4768)

2022年第三季營運成果及未來展望說明

簡報大綱

- 2022年第三季營運成果
- 2022年第四季業績展望
- 產品發展概況

免責聲明

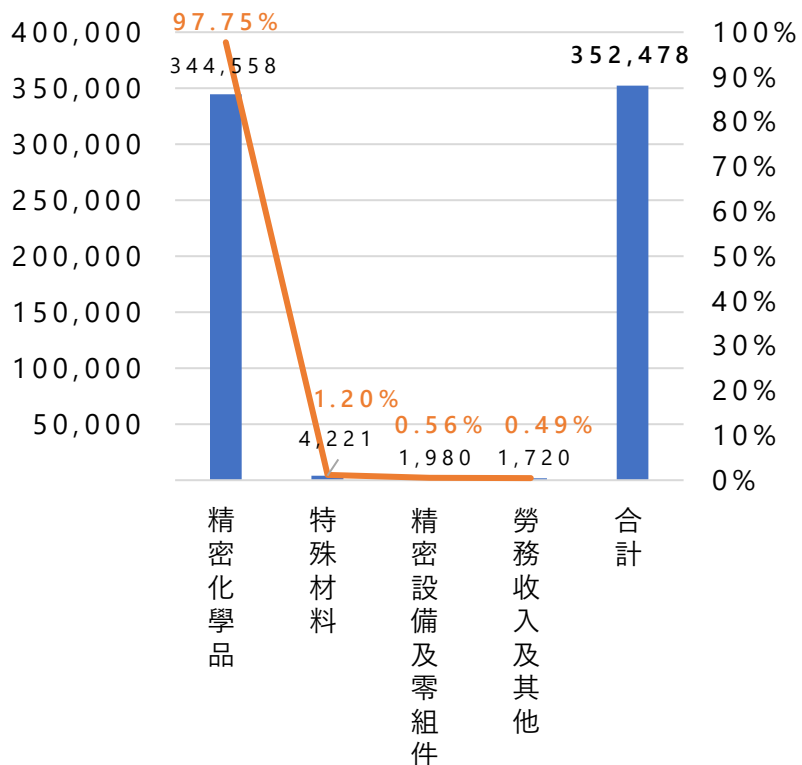
- 本簡報可能包含對未來展望的表述，該類表述是基於現況對未來事件的預期，但同時受限於已知或未知風險或不確定性因素的影響，因此，實際結果將可能明顯不同於表述內容，投資者不應過分依賴該等前瞻性陳述。
- 除法令要求，本公司並無義務因應新資訊的產生或未來事件的發生，主動更新對未來展望的表述。
- 上述聲明適用於本簡報所載所有前瞻性陳述。

第三季綜合損益表

項 目	2022/3Q		2022/2Q		2021/3Q		2022/1Q-3Q		2021/1Q-3Q	
	金額(千元)	%	金額(千元)	%	金額(千元)	%	金額(千元)	%	金額(千元)	%
營業收入	\$352,478	100	\$230,720	100	\$220,360	100	\$769,622	100	\$528,027	100
營業成本	(168,071)	(48)	(125,161)	(54)	(141,800)	(64)	(412,024)	(54)	(323,279)	(61)
營業毛利	184,407	52	105,559	46	78,560	36	357,598	46	204,748	39
營業費用										
推銷費用	(15,255)	(4)	(15,257)	(7)	(13,298)	(6)	(43,464)	(6)	(34,422)	(7)
管理費用	(20,919)	(6)	(16,534)	(7)	(15,544)	(7)	(50,082)	(6)	(38,405)	(7)
研究發展費用	(13,031)	(4)	(10,924)	(5)	(6,801)	(3)	(31,968)	(4)	(19,382)	(4)
營業費用合計	49,250	(14)	42,769	(19)	(35,650)	(16)	(125,685)	(16)	(92,228)	(18)
營業(損失)利益	135,157	38	62,790	27	42,910	20	231,913	30	112,520	21
營業外收入及支出										
營業外收入及支出合計	16,101	5	3,976	2	(832)	-	19,947	3	(985)	-
稅前淨利	151,258	43	66,766	29	43,742	20	251,860	33	111,535	21
所得稅費用	30,614	(9)	(17,945)	(8)	(10,317)	(5)	(59,231)	(8)	(28,832)	(5)
本期淨利	\$120,644	34	\$48,821	21	\$33,425	15	\$192,629	25	\$82,703	16
淨利(損)歸屬於：										
母公司業主	105,719	30	39,856	17	22,547	10	158,519	21	54,097	10
非控制權益	14,925	4	8,965	4	10,878	5	34,110	4	28,606	6
本期淨利	\$120,644	34	\$48,821	21	\$33,425	15	\$192,629	25	\$82,703	16
基本每股盈餘										
本期淨利		2.86		1.13		0.69		4.47		1.67
稀釋每股盈餘										
本期淨利		2.86		1.13		0.69		4.47		1.67
加權平均股數	36,926,657		35,369,421		32,822,107		35,452,353		32,419,163	

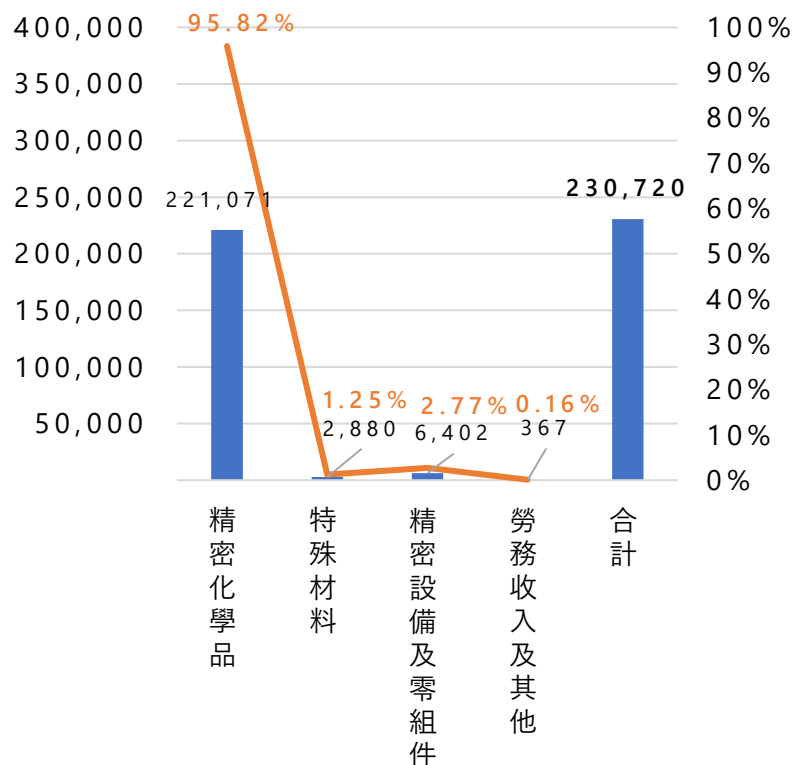
第三季整體產品營收佔比

2022/3Q



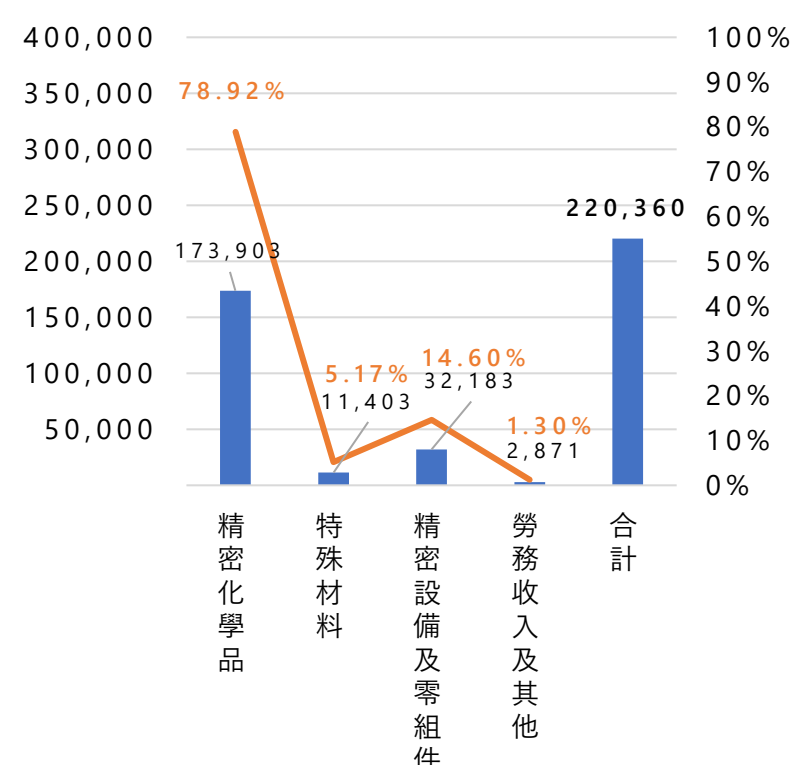
— 佔比

2022/2Q



— 佔比

2021/3Q

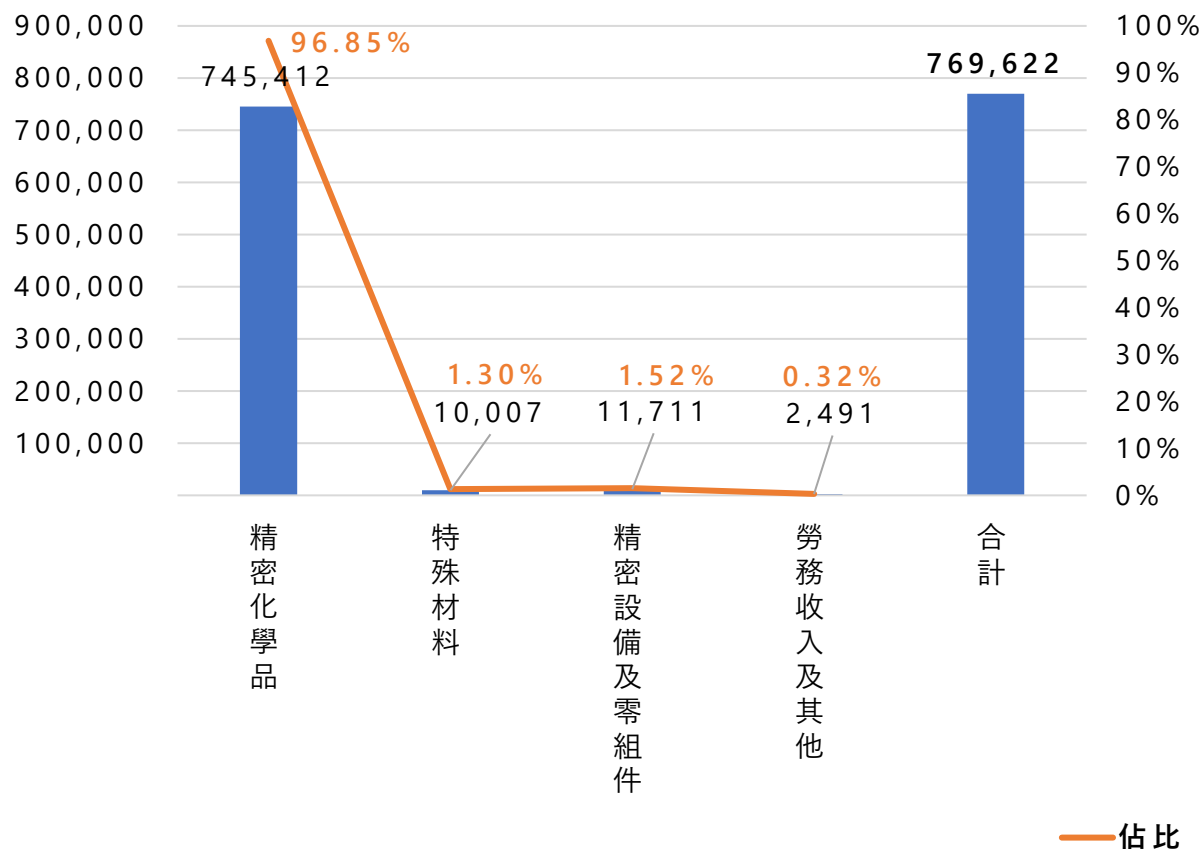


— 佔比

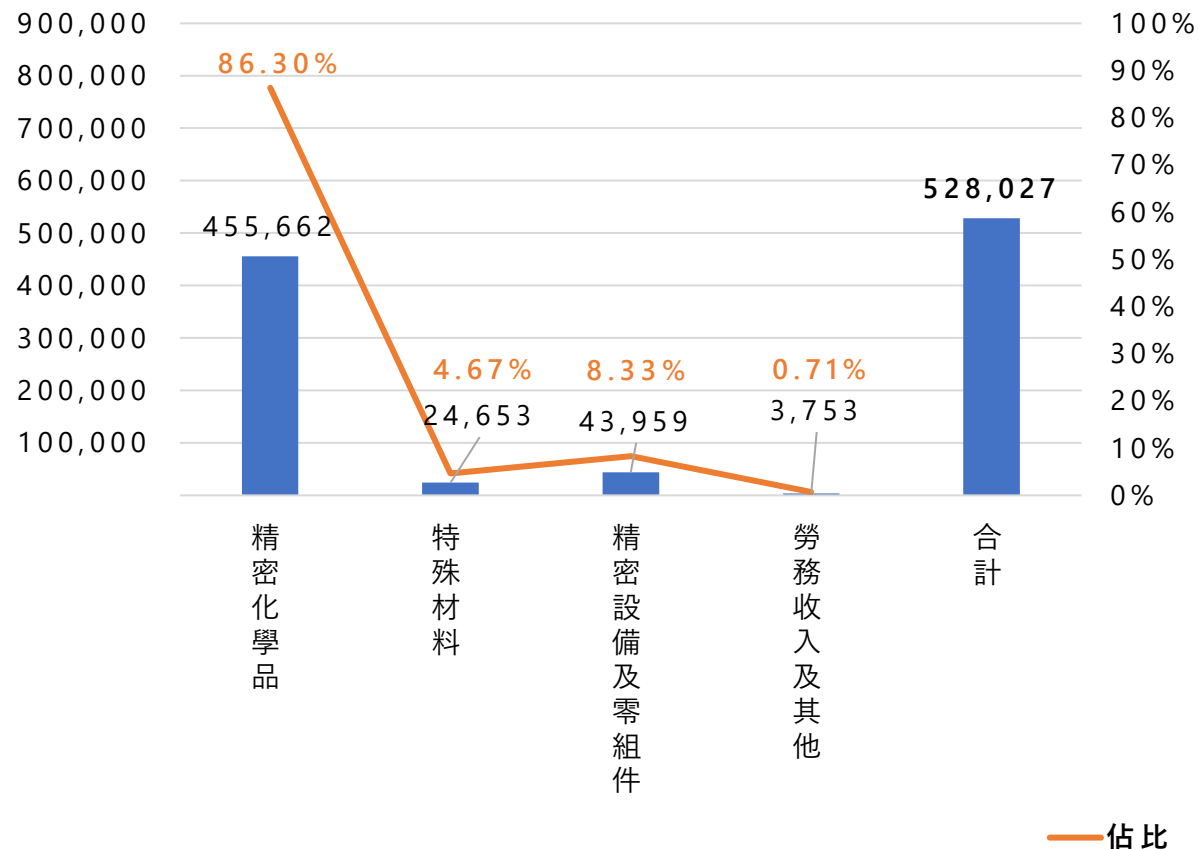
單位：新台幣仟元

第三季整體產品營收佔比

2022/1Q~3Q



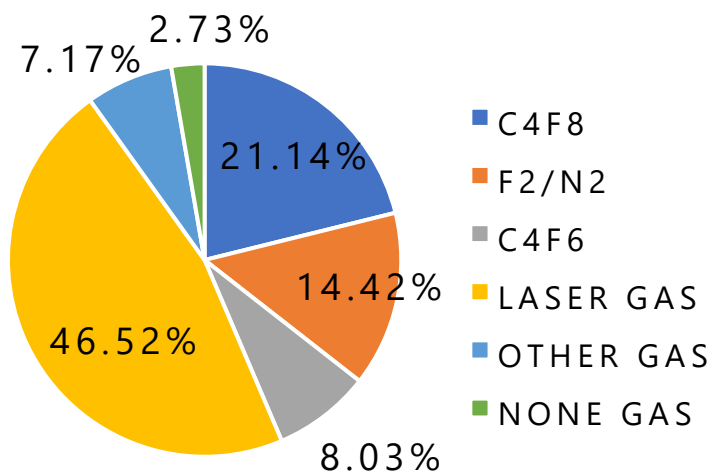
2021/1Q~3Q



單位：新台幣仟元

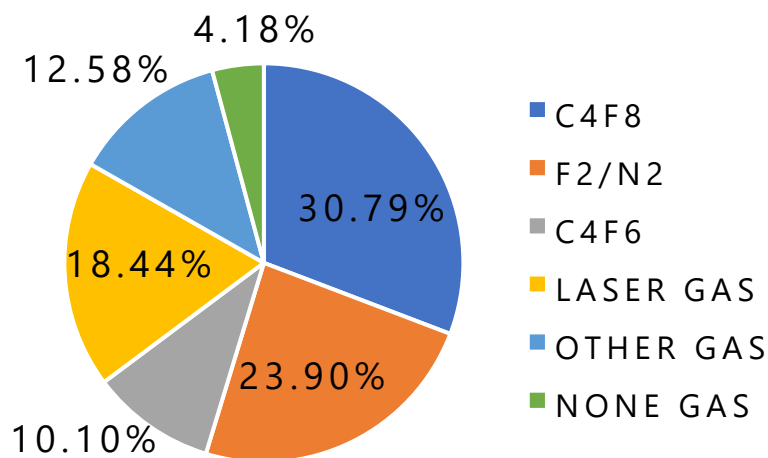
第三季特殊氣體產品營收佔比

2022/3Q



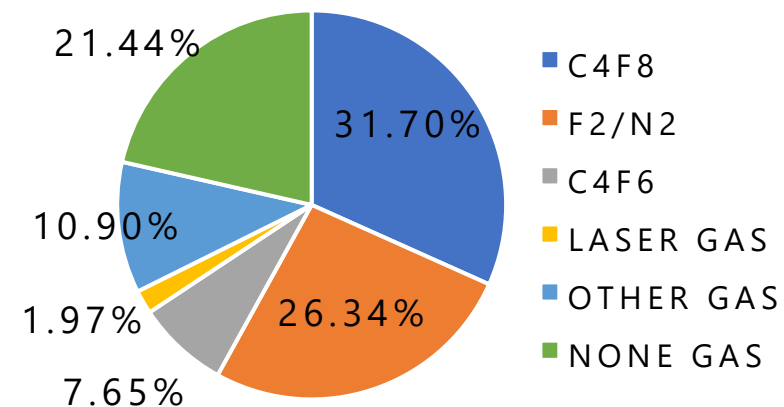
2022/3Q 營收\$ 352,478

2022/2Q



2022/2Q 營收\$ 230,720

2021/3Q

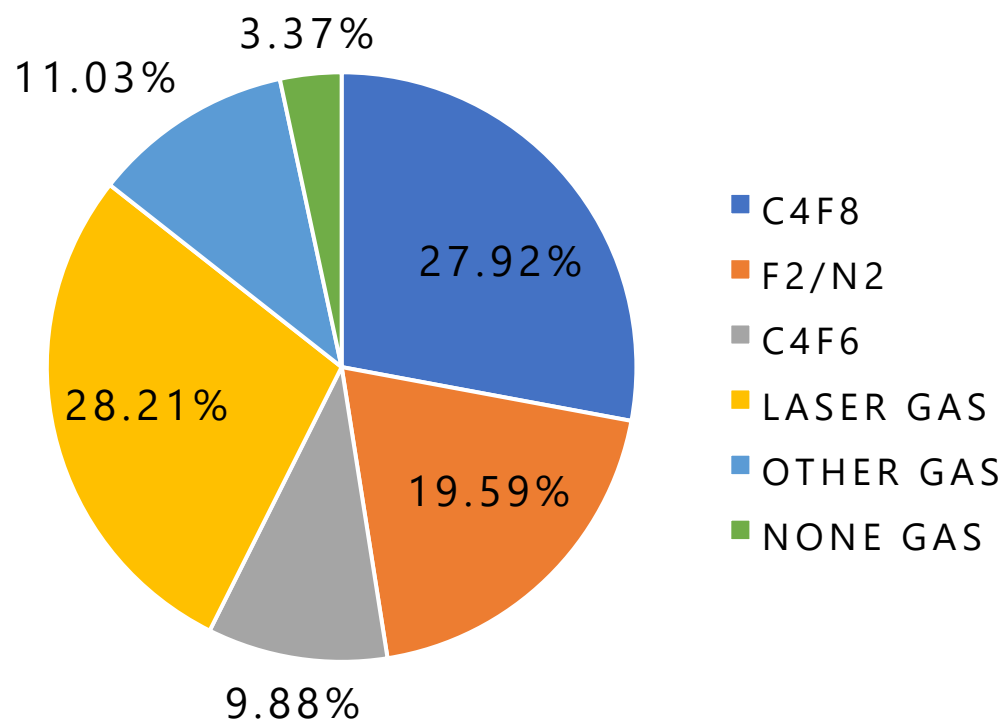


2021/3Q 營收\$220,360

單位：新台幣仟元

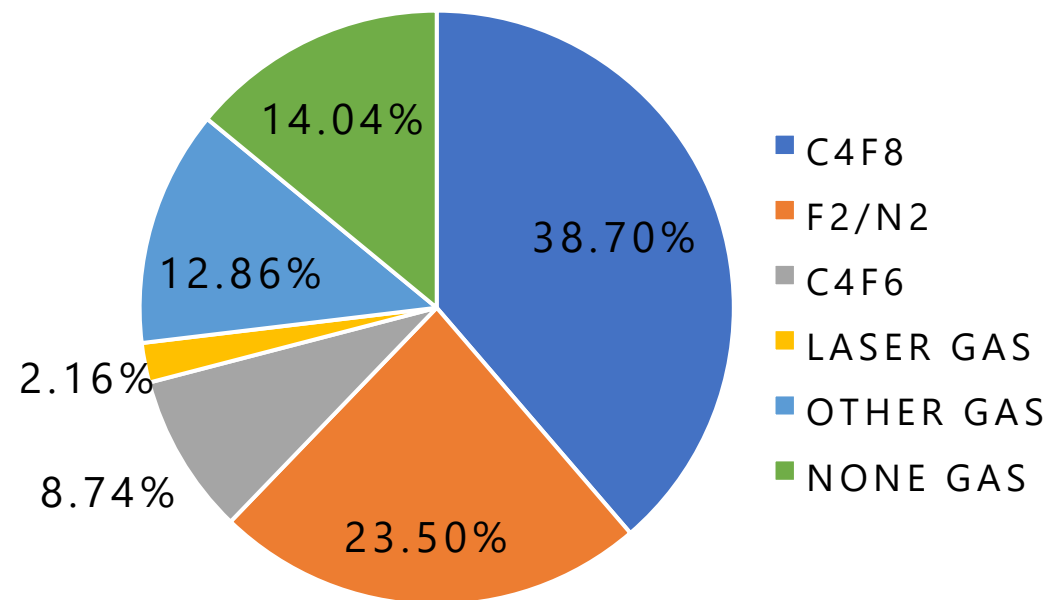
1Q~3Q特殊氣體產品營收佔比

2022/1Q~3Q



2022/1Q~3Q 營收\$ 769,622

2021/1Q~3Q



2021/1Q~3Q 營收\$528,027

單位：新台幣仟元

資產負債表及重要財務指標

資產負債表項目	2022.09.30	2022.06.30	2021.09.30
現金及約當現金	436,108	370,502	222,050
應收帳款淨額	196,043	148,685	137,187
存貨	320,892	233,650	157,728
預付款項	73,424	79,734	122,665
其他流動資產	11,021	13,441	8,667
不動產、廠房、設備及使用權資產	706,441	647,580	550,880
其他	67,889	61,695	64,543
資產總計	1,811,818	1,555,287	1,263,720
流動負債	369,477	231,020	451,559
非流動負債	193,571	196,885	104,052
負債總計	563,048	427,905	555,611
股東權益總計	1,248,770	1,127,382	708,109
負債及權益總計	1,811,818	1,555,287	1,263,720
流動比率	281%	366%	144%
負債比率	31%	28%	44%
平均收現日數	55	58	55
平均銷貨日數	187	178	142

單位：新台幣仟元

現金流量表

現金流量	2022年7-9月	2022年4-6月	2021年7-9月
期初現金	370,502	385,043	234,703
營運活動之現金流入(出)	132,338	(26,761)	13,938
資本支出	(77,105)	(65,114)	(34,130)
短期借款	67,082	(411,394)	39,933
長期借款	(4,627)	103,380	(7,102)
現金股利	(60,947)		(24,993)
現金增資		385,676	-
其他	8,865	(328)	(25,292)
期末現金	436,108	370,502	222,050

單位：新台幣仟元

第四季業績展望

晶呈科技基於目前之假設，對營運展望如下：

- 第一季出貨鋼瓶支數為5242支(47L鋼瓶當量)
- 第二季出貨鋼瓶支數為5491支(47L鋼瓶當量)
- 第三季出貨鋼瓶支數為5523支(47L鋼瓶當量)
- 第四季出貨鋼瓶支數預估為5000~5250支(47L鋼瓶當量)

產品發展概況

1. 特殊氣體

- 持續新品項研發及試產。
- Laser gas/氬混氣市佔率已達雙位數，持續擴大中。
- 晶呈二廠2022年6月動工，預計2023年6月完工，2023年3Q開始營運。

2. 晶圓重生

- 持續開發乾式除膜配方。
- 海外市場開發。
- 出貨目標為年底前達每月4萬片/line 1。



0404 TFE

3. 銅磁晶片及發光元件(CMuLED)

- CMuLED晶粒及0404 TFE畫素封裝體無塵室產線建置中，預計今年底試產。
- CMuLED 8K 110吋顯示屏示範樣品預計於年底問世。
- CMW應用於VCESEL(LIDAR模組內主要元件)已進入可靠性實驗測試中。



晶呈科技股份有限公司
Ingentec Corporation

<https://www.ingenteccorp.com>