



晶呈科技(4768)

2022年第二季營運成果及未來展望說明

簡報大綱

- 2022年第二季營運成果
- 2022年第三季業績展望
- 產品發展概況

免責聲明

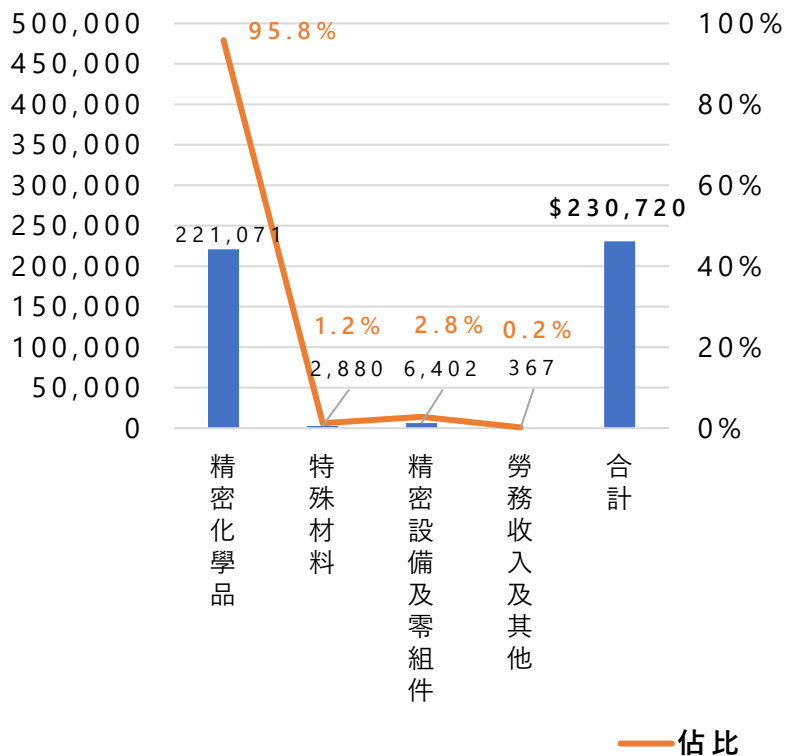
- 本簡報可能包含對未來展望的表述，該類表述是基於現況對未來事件的預期，但同時受限於已知或未知風險或不確定性因素的影響，因此，實際結果將可能明顯不同於表述內容，投資者不應過分依賴該等前瞻性陳述。
- 除法令要求，本公司並無義務因應新資訊的產生或未來事件的發生，主動更新對未來展望的表述。
- 上述聲明適用於本簡報所載所有前瞻性陳述。

第二季綜合損益表

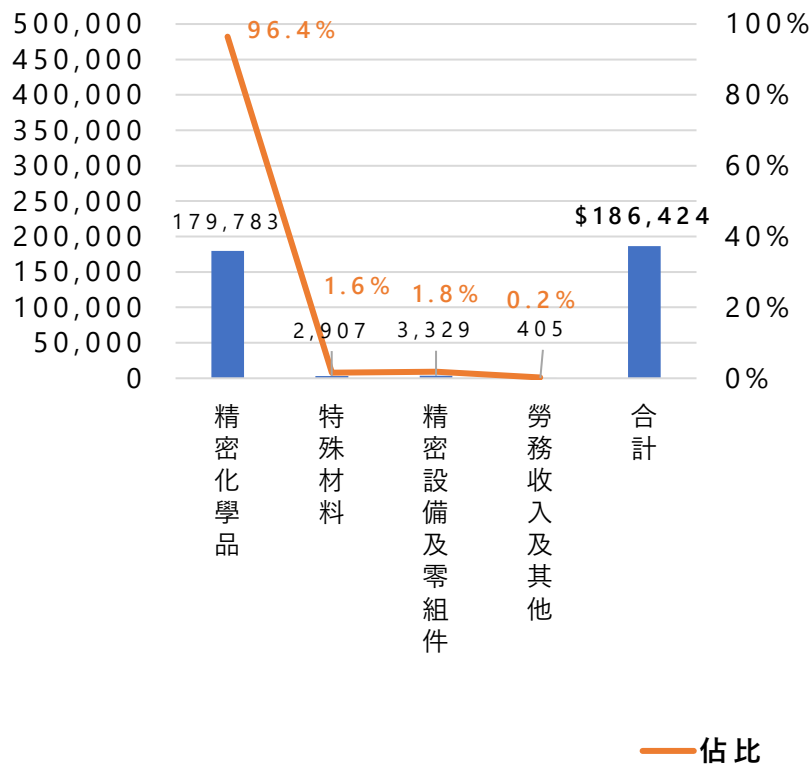
項 目	2022/2Q		2022/1Q		2021/2Q		2022/1H		2021/1H	
	金額(千元)	%	金額(千元)	%	金額(千元)	%	金額(千元)	%	金額(千元)	%
營業收入	\$230,720	100	\$186,424	100	\$169,784	100	\$417,144	100	\$307,667	100
營業成本	(125,161)	(54)	(118,792)	(64)	(101,224)	(60)	(243,953)	(59)	(181,479)	(59)
營業毛利	105,559	46	67,632	36	68,560	40	173,191	41	126,188	41
營業費用										
推銷費用	(15,257)	(7)	(12,952)	(7)	(11,660)	(7)	(28,209)	(7)	(21,124)	(7)
管理費用	(16,534)	(7)	(12,629)	(7)	(11,611)	(7)	(29,163)	(7)	(22,861)	(7)
研究發展費用	(10,924)	(5)	(8,013)	(4)	(5,669)	(3)	(18,937)	(4)	(12,581)	(4)
營業費用合計	(42,769)	(19)	(33,666)	(18)	(28,945)	(17)	(76,435)	(18)	(56,578)	(18)
營業(損失)利益	62,790	27	33,966	18	39,615	23	96,756	23	69,610	23
營業外收入及支出										
營業外收入及支出合計	3,976	2	(129)	-	(61)	-	3,846	1	(1,817)	(1)
稅前淨利	66,766	29	33,837	18	39,554	23	100,602	24	67,793	22
所得稅費用	(17,945)	(8)	(10,672)	(6)	(10,972)	(6)	(28,617)	(7)	(18,515)	(6)
本期淨利	\$48,821	21	\$23,165	12	\$28,582	17	\$71,985	17	\$49,278	16
淨利(損)歸屬於：										
母公司業主	39,856	17	12,945	7	19,250	11	52,800	13	31,550	10
非控制權益	8,965	4	10,220	5	9,332	6	19,185	4	17,728	6
本期淨利	\$48,821	21	\$23,165	12	\$28,582	17	\$71,985	17	\$49,278	16
基本每股盈餘										
本期淨利		1.13		0.41		0.60		1.57		1.01
稀釋每股盈餘										
本期淨利		1.13		0.41		0.60		1.57		1.01
加權平均股數	35,369,421		31,866,124		32,822,107		33,627,450		31,264,268	

第二季整體產品營收佔比

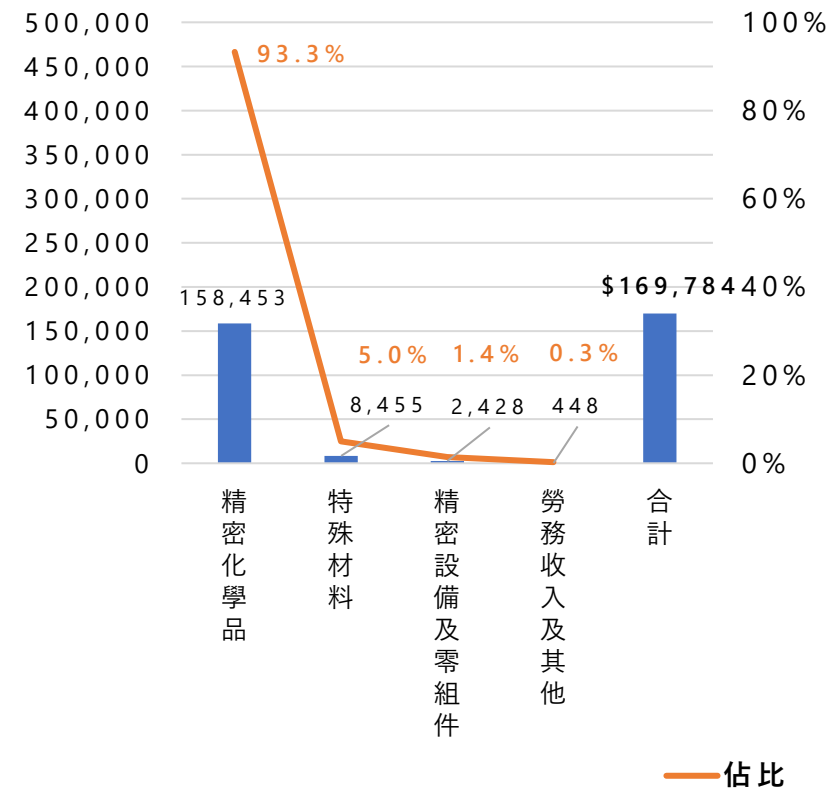
2022/2Q



2022/1Q

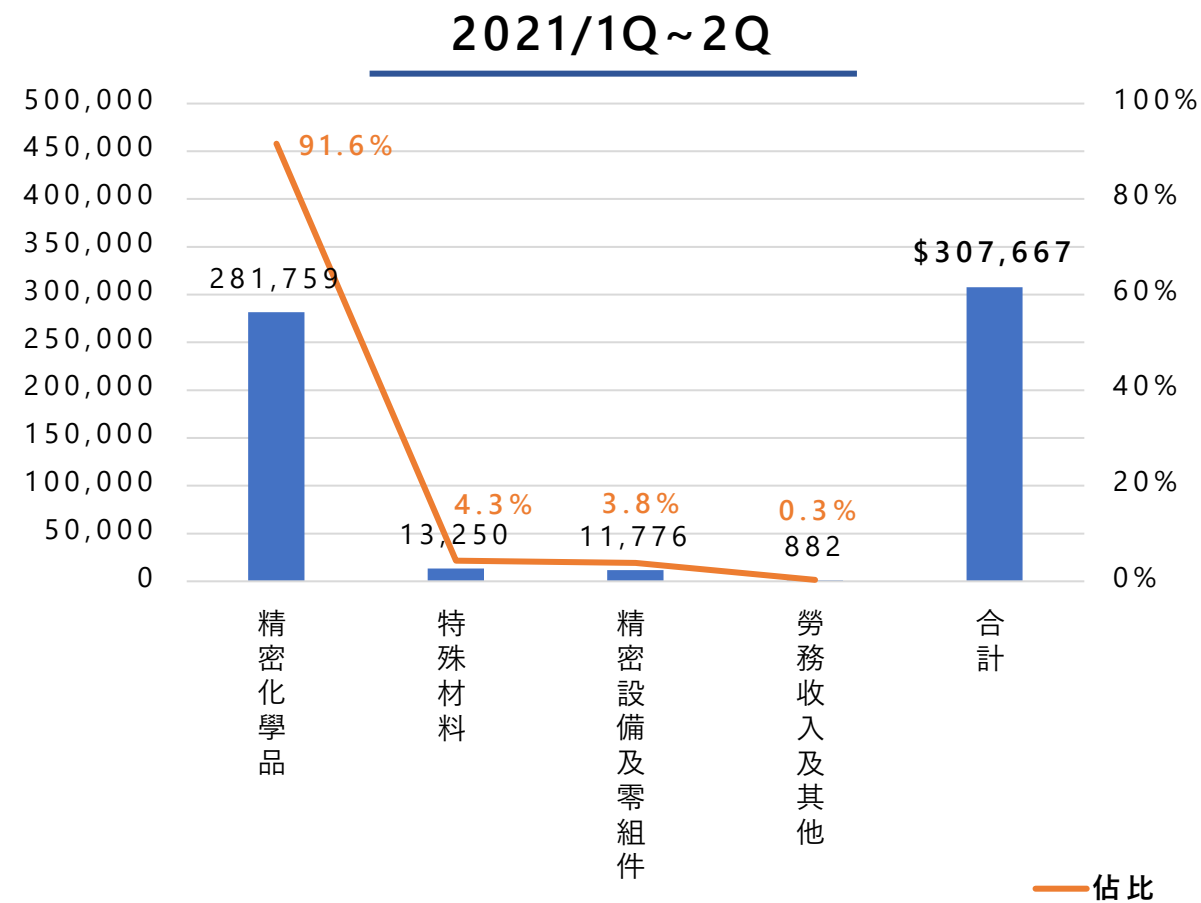
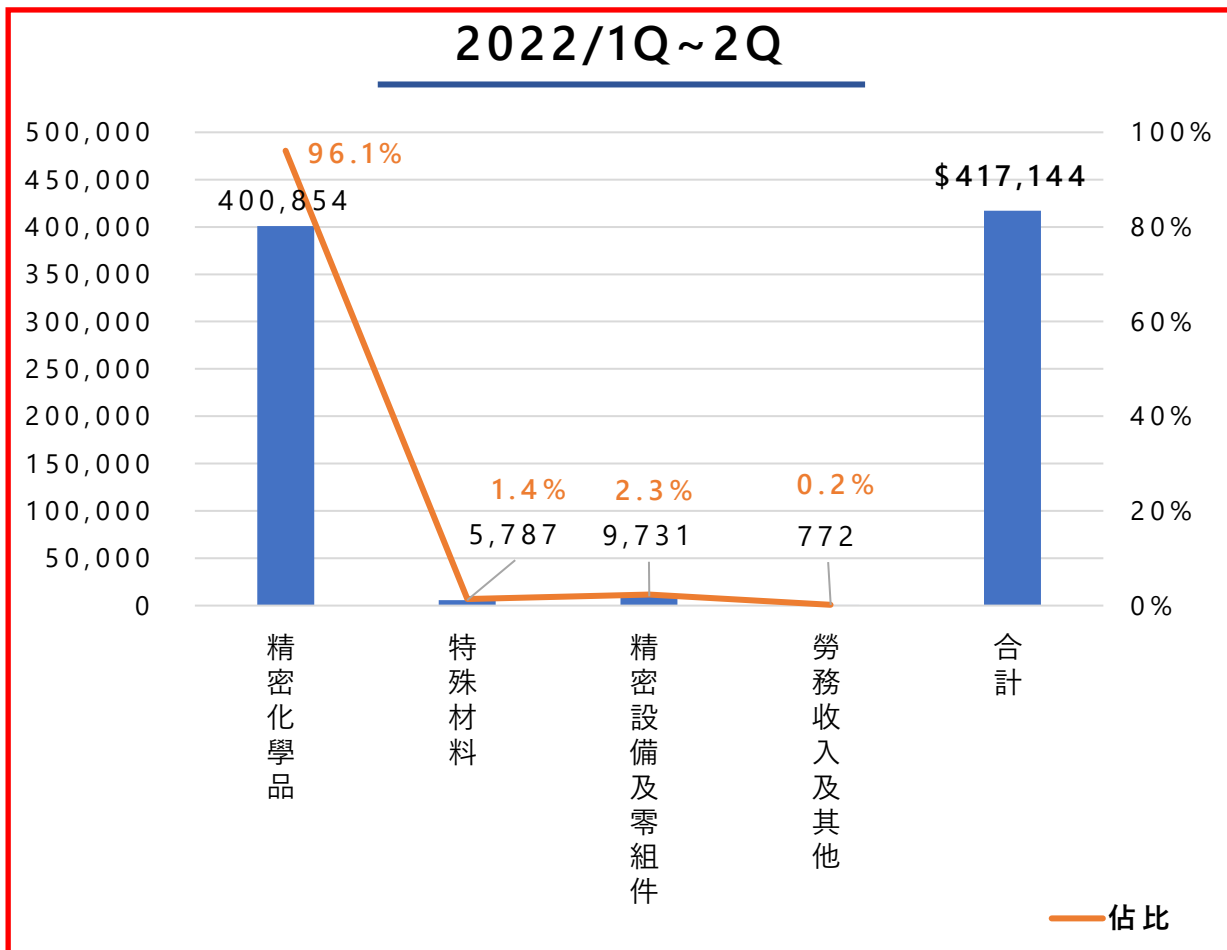


2021/2Q



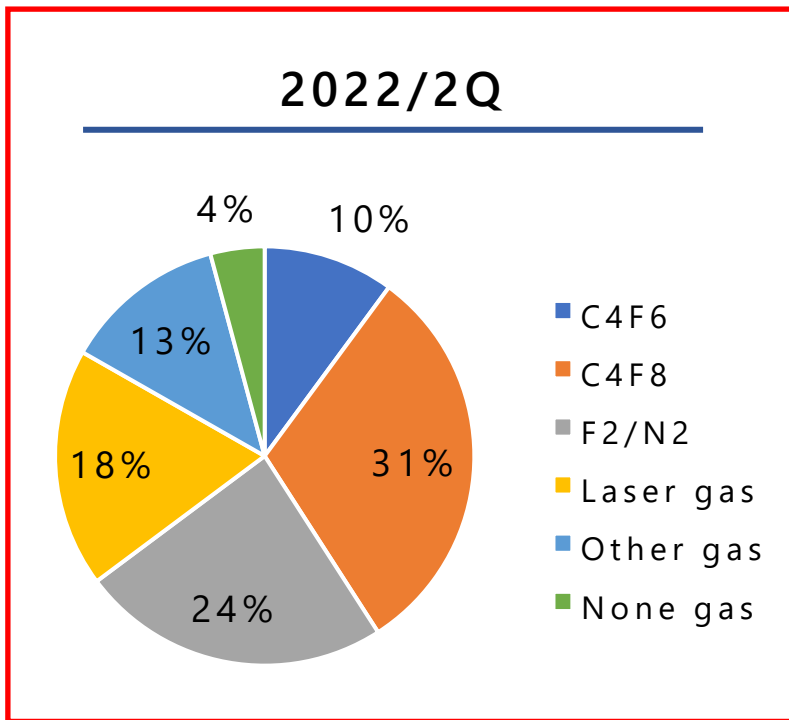
單位：新台幣仟元

上半年整體產品營收佔比

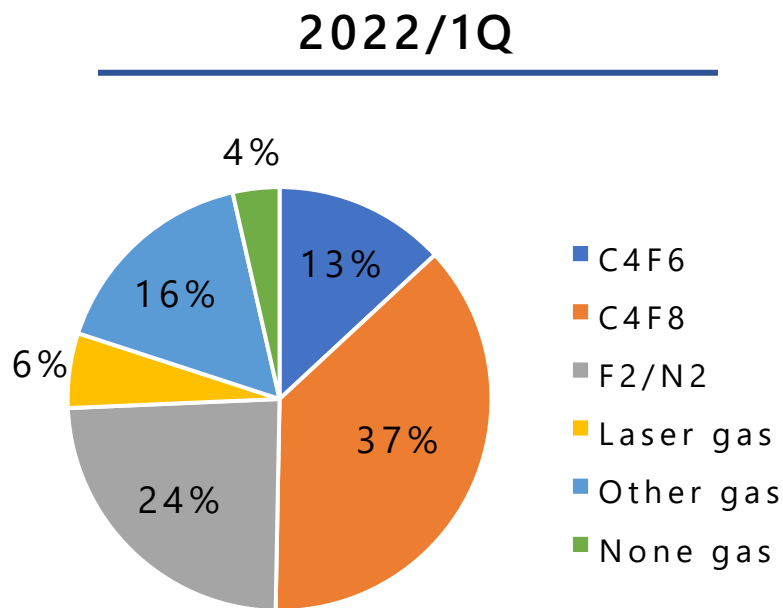


單位：新台幣仟元

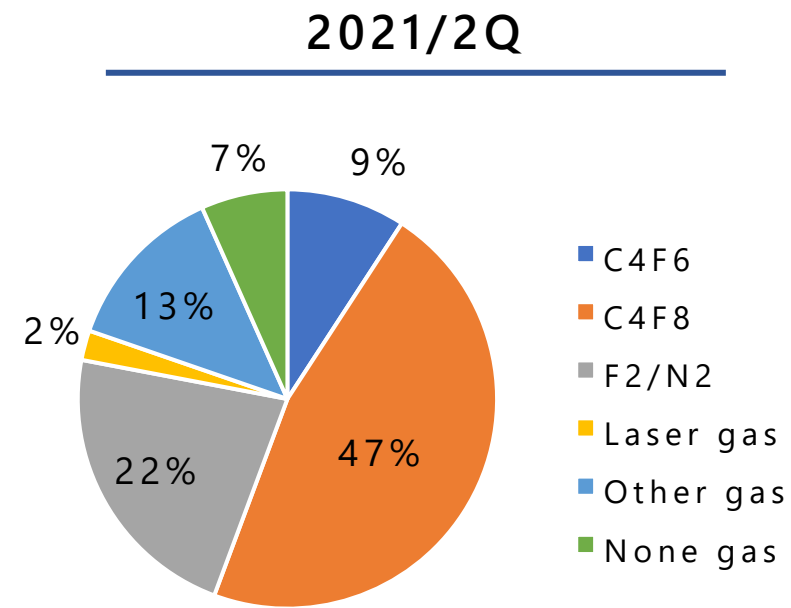
第二季特殊氣體產品營收佔比



2022/2Q 營收\$230,720



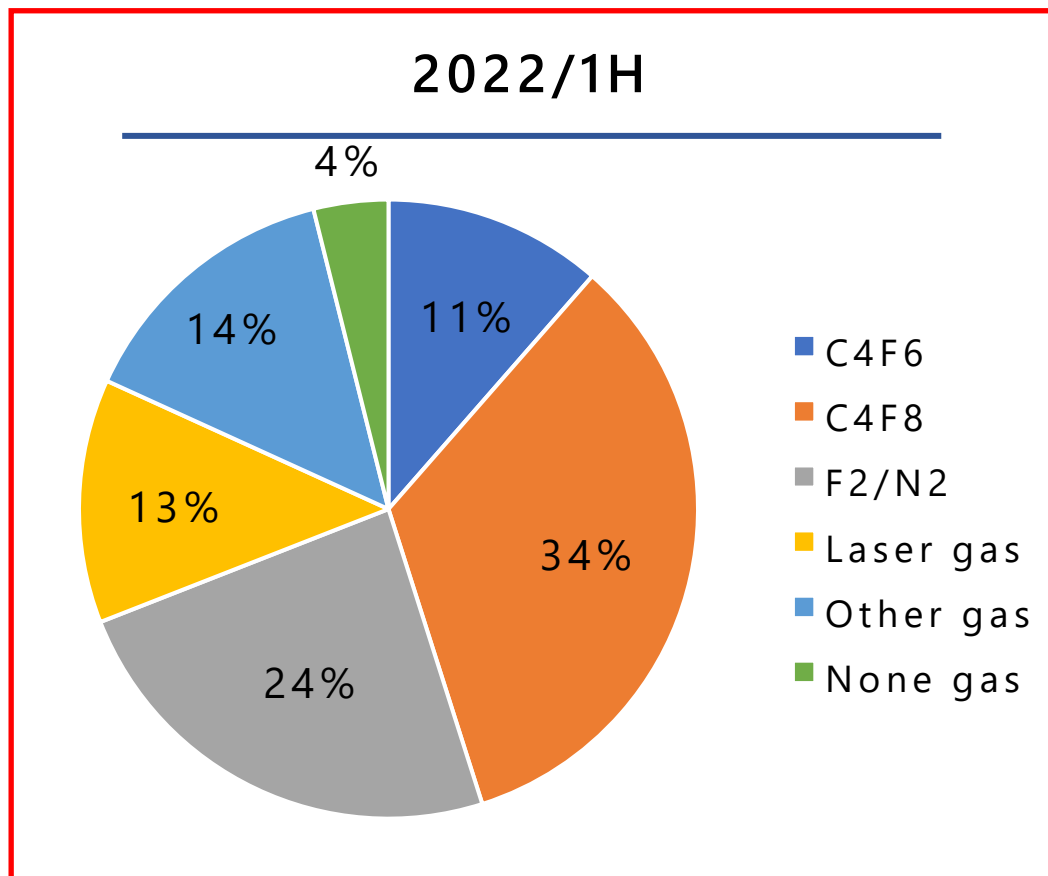
2022/1Q 營收\$186,424



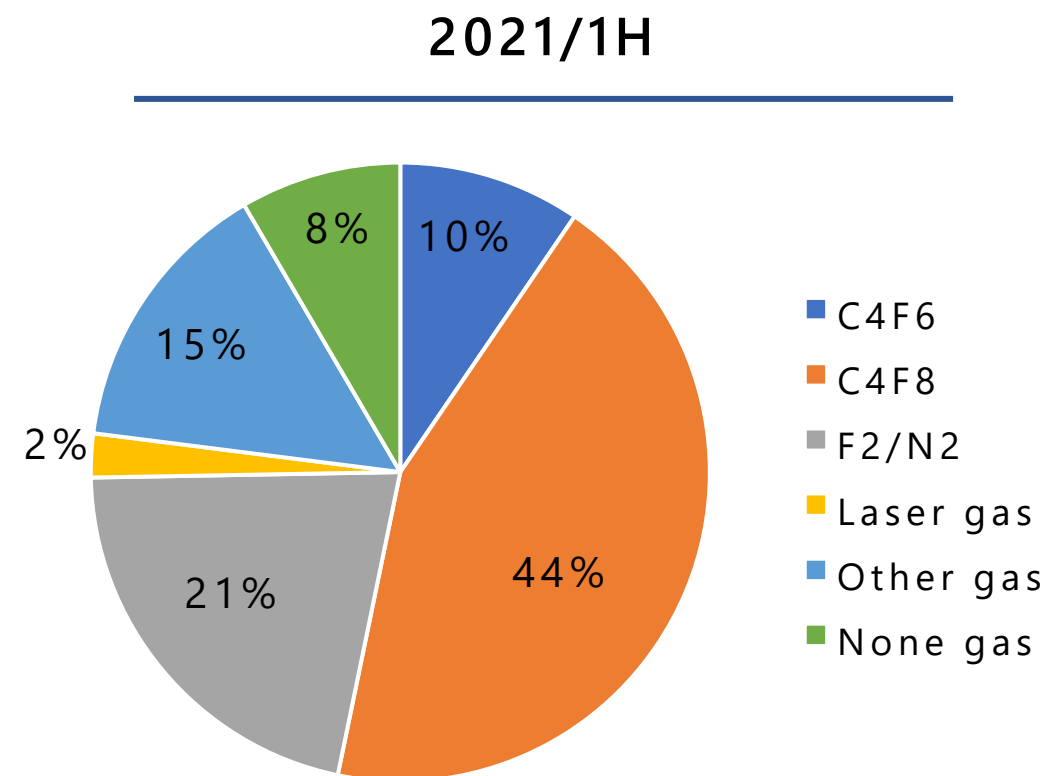
2021/2Q 營收\$169,784

單位：新台幣仟元

上半年特殊氣體產品營收佔比



2022/1H 營收\$417,144



2021/1H 營收\$307,667

單位：新台幣仟元

資產負債表及重要財務指標

資產負債表項目	2022.06.30	2022.03.31	2021.06.30
現金及約當現金	370,502	385,043	234,703
應收帳款淨額	148,685	101,195	114,473
存貨	233,650	232,866	209,113
預付款項	79,734	115,172	80,553
其他流動資產	13,441	12,892	7,895
不動產、廠房、設備及使用權資產	647,580	595,685	529,486
其他	61,695	69,252	64,831
資產總計	1,555,287	1,512,105	1,241,054
流動負債	231,020	665,015	433,702
非流動負債	196,885	92,089	107,608
負債總計	427,905	757,104	541,310
股東權益總計	1,127,382	755,001	699,744
負債及權益總計	1,555,287	1,512,105	1,241,054
流動比率	366%	127%	149%
負債比率	28%	50%	44%
平均收現日數	58	53	56
平均銷貨日數	178	181	195

單位：新台幣仟元

現金流量表

現金流量	2022年4-6月	2022年1-3月	2021年4-6月
期初現金	385,043	264,340	278,121
營運活動之現金流入(出)	(26,761)	174,146	20,242
資本支出	(65,114)	(38,904)	(154,035)
短期借款	(411,394)	3,358	98,618
長期借款	103,380	(4,620)	(7,091)
現金股利			
現金增資	385,676	-	-
其他	(328)	(13,277)	(1,152)
期末現金	370,502	385,043	234,703

單位：新台幣仟元

第三季業績展望

晶呈科技基於目前之假設，對營運展望如下：

- 第一季出貨鋼瓶支數為5242支(47L鋼瓶當量)
- 第二季出貨鋼瓶支數為5491支(47L鋼瓶當量)
- 第三季出貨鋼瓶支數預估為5678支(47L鋼瓶當量)

產品發展概況

1. 特殊氣體

- 持續新品項研發。
- Laser gas/氬混氣市佔率朝雙位數進行中。
- 晶呈二廠2022年6月動工，預計2023年6月完工，2023年3Q開始營運。

2. 晶圓重生

- 持續開發乾式除膜配方。
- 海外市場開發。
- 出貨目標為年底前達每月4萬片/line 1。

3. 銅磁晶片及發光元件(CMuLED)

- CMuLED晶粒及0404 TFE畫素封裝體已通過可靠性測試。
- CMuLED 8K 110吋顯示屏示範樣品預計於年底問世。



0404 TFE



晶呈科技股份有限公司
Ingentec Corporation

<https://www.ingenteccorp.com>